

Bofasthet blant innvandrere

Hvem blir, og hvor lenge?

8. FEBRUAR 2022

Bakgrunn



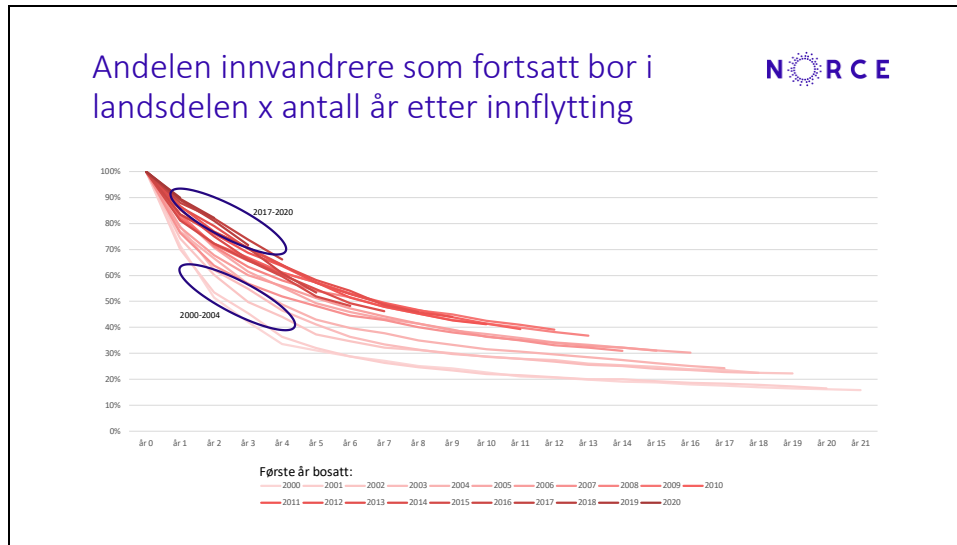
- Denne presentasjonen ble laget i januar 2022 som et «proof of concept» på denne type analyser ved bruk av microdata.no
- Presentasjonen viser noen foreløpige resultater som er ment å bygge videre på for å forklare befolkningsutviklingen i Nord-Norge og forutsi utviklingen videre.
- Kilde for alle tall i presentasjonen er microdata.no

Bakgrunn



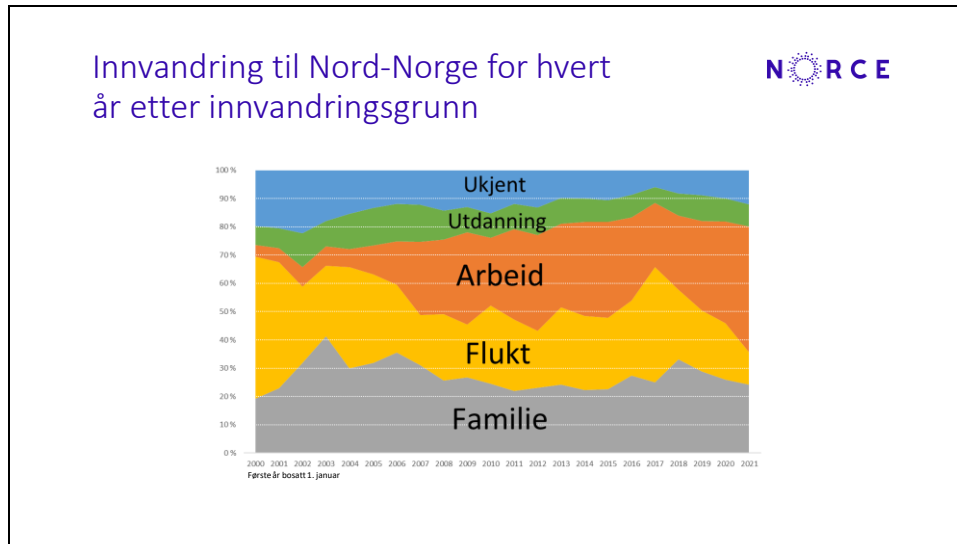
- Nord-Norge hadde for første gang et negativt fødselsoverskudd i 2020
- Innenlandske flyttestrømmer går sørover
- Positiv nettoinnvandring har over tid hindret befolkningsnedgang i Nord-Norge
- De siste årene har innvandringen avtatt

Men det store spørsmålet er: Hvor mange av de som flytter sørover kom i utgangspunktet som innvandrere? Har dette endret seg over tid? Hvor mange blir boende i landsdelen og hvor lenge?



Figuren viser at innvandrere har blitt mer bofaste over tid. Færre flytter ut nå enn for 10 og 20 år siden.

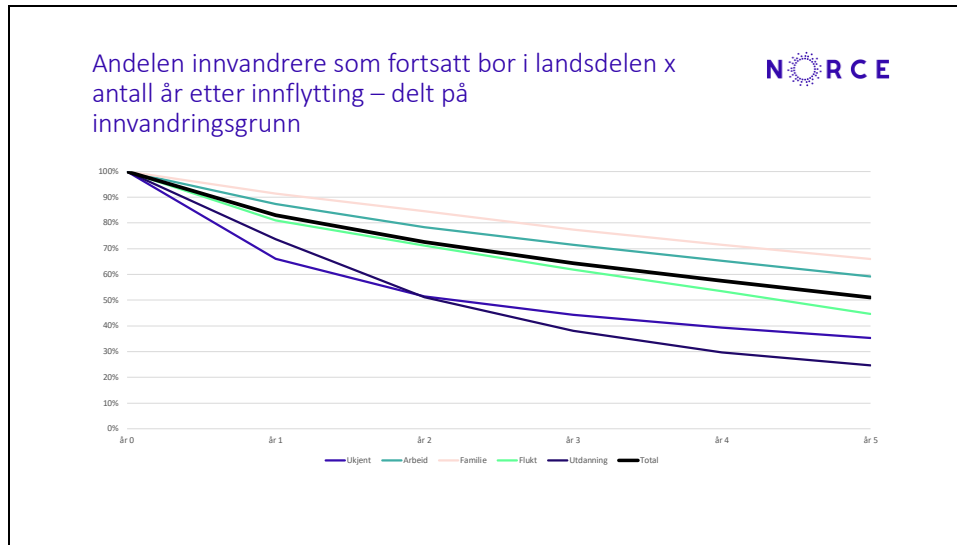
Hva skyldes dette? En stor del av forklaringen er nok at sammensetningen av innvandrere har endret seg vesentlig



Stor økning i arbeidsinnvandring, hovedsakelig fra Polen og Litauen.

Også endring i flukt-motivet, både på grunn av politikk og ulikt behov over tid. Har gått drastisk ned etter Storskog-situasjonen i 2016.

«Ukjent» er i stor grad nordiske statsborgere som ikke må oppgi grunn til innvandring



Familieinnvandrere mest bofaste – disse har allerede en familietilknytning i landsdelen, særlig de som søker familiegjenforening med noen født i Nord-Norge/Norge – har ikke gjort en distinksjon her men det er mulig å gjøre.

Arbeidsinnvandrere ser vi er mer bofaste enn flyktninger – og kan forklare noe av den økte bofastheten i Nord-Norge over tid.

Nordiske statsborgere («ukjent») er sammen med de som kommer for å ta utdanning minst bofaste. Kanskje naturlig da de har kort vei tilbake til hjemlandet.

Andre forklaringer



- Kvinner mer bofaste – her kan nok mye forklares med at disse i større grad har familiemotiver
- Yngre er mindre bofaste. Trolig mindre grad av familietilknytninger, mer mobile generelt.
- Andre forklaringsvariabler som ikke er undersøkt kan være familietilknytning, tilknytning til arbeidsmarked, regionale forskjeller (by/land, regionalt arbeidsmarked, boligmarked, tjenestetilbud), helse, bolig..

Det er mange muligheter for å analysere disse mønstrene nærmere, men noen forhold, for eksempel familietilknytning og arbeidsmarked tar tid, siden det er variabler som endrer seg fra år til år.

Det er også kjørt en regresjon med innvandringsgrunn, kjønn, alder, innvandringsår og sivilstatus som bekrefter funnene før øvrig.

Videre studier for andre befolkningsgrupper

Hittil er det innvandrerbefolkningen spesifikt som er analysert. For å få et bedre bilde av befolkningsutviklingen i landsdelen vil det være interessant å gjøre lignende studier av andre grupper. Relevante spørsmål kan for eksempel være:

- Hva skjer med studenter som studerer utenfor landsdelen? Hvor mange flytter hjem?
- Regionale senters rolle. Bidrar de til å beholde folk i landsdelen, eller blir de brukt som en stepping stone for flytting sørover?
- Hva har tilhørighet og nettverk å si?
- Et nærmere blikk på fødselsoverskuddet.

