



# Dokumentasjonsrapport for spørjeundersøkinga knytt til kommunereforma og POLECO

Bjarte Folkestad



Uni Research Rokkansenteret, Stein Rokkan senter for flerfaglige samfunnsstudier, har en todelt publikasjonsserie.

Publikasjonsserien redigeres av et redaksjonsråd bestående av forskningsdirektør og forskningsledere.

I rapportserien publiseres ferdige vitenskapelige arbeider, for eksempel sluttrapporter fra forskningsprosjekter.

Manuskriptene er godkjent av redaksjonsrådet, normalt etter en fagfelleevaluering.

Det som utgis som notater er arbeidsnotater, foredrag og seminarinnlegg. Disse godkjennes av prosjektleder før publisering.

ISSN 2464-4234

Uni Research Rokkansenteret  
Nygårdsgaten 112  
5008 Bergen  
Tlf. 55 58 50 00  
E-post: [rokkansenteret@uni.no](mailto:rokkansenteret@uni.no)  
<http://rokkan.uni.no/>

Postadresse:  
Uni Research  
Rokkansenteret  
PB. 7810  
5020 Bergen  
Norway

# Dokumentasjonsrapport for spørjeundersøkinga knytt til kommunereforma og POLECO

Bjarte Folkestad

## Innhold

Innleiing .....	3
Utforming av spørjeskjema .....	3
Utvalet .....	3
Datainnsamling.....	5
Samanlikning av nettoutvalet og den totale mengda av norske kommunestyrerepresentantar .....	7
Univariat analyse: frekvensar og deskriptiv statistikk.....	10
Bakgrunnsvariablar .....	10
Skjemaets vidare oppbygging .....	14
Folkevalde sine evner til setje dagsorden, bidra til å finne løysingar og mobilisere støtte: .....	15
Kontakt med ulike grupper .....	16
Saker i debatten kring kommunesamanslåing .....	17
Holdning til kommunesammenslåing i ens egen kommune .....	18
Store vs små kommuner .....	18
Ymse påstander om kommunen .....	19
Styrking av lokaldemokrati .....	20
Politisk kultur .....	23
Innbyggjarmedverknad.....	24
Dagsordensetjing .....	27
Representasjon.....	28
Ressursbruk .....	30
Utfordringar i samband med datainnsamling .....	31
Vedlegg A: invitasjon til deltaking.....	33
Vedlegg B: Spørjeskjema .....	34

### *Innleiing*

Denne rapporten dokumenterer gjennomføringa av datainnsamling i samband med spørjeundersøking knytt til forskingsprosjekt om politisk leiarskap og kommuneforma. Reint konkret samla undersøkinga inn data til prosjekta «Politisk leiderskap i kommunestyret. En komparativ studie av Norge og Danmark» leia av Signy Irene Vabo ved Universitetet i Oslo (i det fylgjande omtalt som POLECO) og «Det kommunale og regionale sjølvstyrets grenser under omforming. Ein studie av prosessane knytt til kommunereforma 2014-2019» (i det fylgjande omtalt som Kommunereformprosjektet) leia av Yngve Flo ved Uni Research Rokkansenteret (no NORCE).

### *Utforming av spørjeskjema*

I utforming av spørjeskjema vart det mellom anna vektlagt at undersøkinga skulle vere maks 15 minutt lang, inkludert bakgrunnsvariablar. Ein komité beståande av Jacob Aars, Jan Erling Klaussen og Bjarte Folkestad skulle vurdere innspel frå prosjektgruppa til kommunereformprosjektet, medan Signy Vabo og Marte Winsvold representerte POLECO.

For å rekne ut maksgrensa på spørsmål nytta me oss av rettleiande tidsutrekningar som er nytta ved Norsk Medborgerpanel (<https://www.uib.no/medborger/42770/om-panelet>). Her nyttar ein rettleiande utrekningar som tilseier at ein respondent nyttar om lag 0,25 minutt per «ukompliserte» spørsmål, 0,33 minutt på litt meir «kompliserte» spørsmål. For spørsmål med meir bakgrunnsinformasjon, som til dømes eksperiment der respondentar må vurdere tenkte situasjonar, vert det nytta meir tid. Etter at mengda med bakgrunnsvariablar vart trekt frå maksgrensa på 15 minutt, vart den resterande mengda med spørsmål fordelt likt mellom dei to forskingsprosjekta.

Når det gjeld sjølve spørsmåla så er skjemaet lagt ved denne rapporten. Ein viktig presisering her, her at skjemaet ikkje er identisk med skjermbilete som respondentane fekk på sine skjermar (PC, nettbrett, mobiltelefon osv). Det vedlagte skjemaet er altså identisk med spørsmåla som vart stilt, men ikkje visuelt identisk med korleis respondentane såg spørsmåla.

### *Utvalet*

Målsetjinga for undersøkinga var å sende ut spørjeskjemaet per e-post til alle landets kommunestyrerepresentantar for inneverande periode (2015-2019). Me fekk tilgang til ei liste med e-postadresser frå KMD. Totalt hadde lista er det 10725 kandidatar. I kommunedatabasen til NSD har ein totalt 10634, medan SSB på i sin statistikkbank opererer med 10621. Kva som er årsakene til det manglande samsvaret mellom desse tala er noko usikkert. Det kan skuldast at e-postlista kan ha overlapp mellom vara-representantar og kommunestyrerepresentantar. Men det kan også vere andre grunnar til at det er slik. Desse listene er basert på informasjon henta frå kommunane sine heimesider, det er derfor grunn til å tru at det vil vere feilkjelder knytt til at informasjonen som ligg her er feil/ mangelfull. Dette erfarte me fleire dømer på i vår datainnsamling (meir om dette under).

Ein gjennomgang av e-postlista som me fekk utdelt viste at den var mangelfull. Om lag 3400 representantar stod oppført utan e-postadresser. Dette utgjorde 32% av den totale lista. Viss me ser på korleis dette fordelte seg blant kommunane så fann me at 40 % av kommunane har full dekning, det vil seie at ingen representantar mangla e-post. Som det går fram av tabell 1 så var det også ein del kommunar med store hol i lista. I 91 kommunar er det mellom 75 og opp til 100% kandidatar som manglar e-postadresser.

*Tabell 1 Oversikt over manglar i epostliste*

<b>Prosent tal rep. som mangler epost</b>	<b>Talet på kommunar</b>	<b>Prosent</b>
<b>0</b>	169	39.49
<b>0,1-10%</b>	24	5.61
<b>10-25 %</b>	12	2.8
<b>25-50 %</b>	78	18.22
<b>50-75 %</b>	54	12.62
<b>75-100%</b>	91	21.26
<b>Total</b>	428	100

For å forbetre omfanget av e-postadresse valte me fyrst å kjøpte tilgang på ei liste av e-postadresser frå Kommuneforlaget. Denne lista hadde mindre manglar, men den var framleis ikkje komplett. Den hadde også fleire representantar, totalt 10953. Me valte å fylle ut lista med fleire e-postadresser og gjekk då til dei kommunane med færrest e-postadresser (der meir enn 50% mangla). Me gjekk inn på kommunane sine heimesider og henta ut e-postadresser. Fleire av desse kommunane hadde manglande/ ingen informasjon om kontaktinformasjon til kommunestyrerepresentantane, og me fekk derfor ikkje tak i kontaktinformasjon i desse kommunane. Me gjorde ikkje nokre andre ekstratiltak, som til dømes å kontakte kommunane direkte, då dette ville vere ein for tidkrevjande jobb å gjere.

Til slutt enda me opp med ei liste som hadde 9196 e-postadresser noko som tilsvara 84% av lista.

### *Datainnsamling*

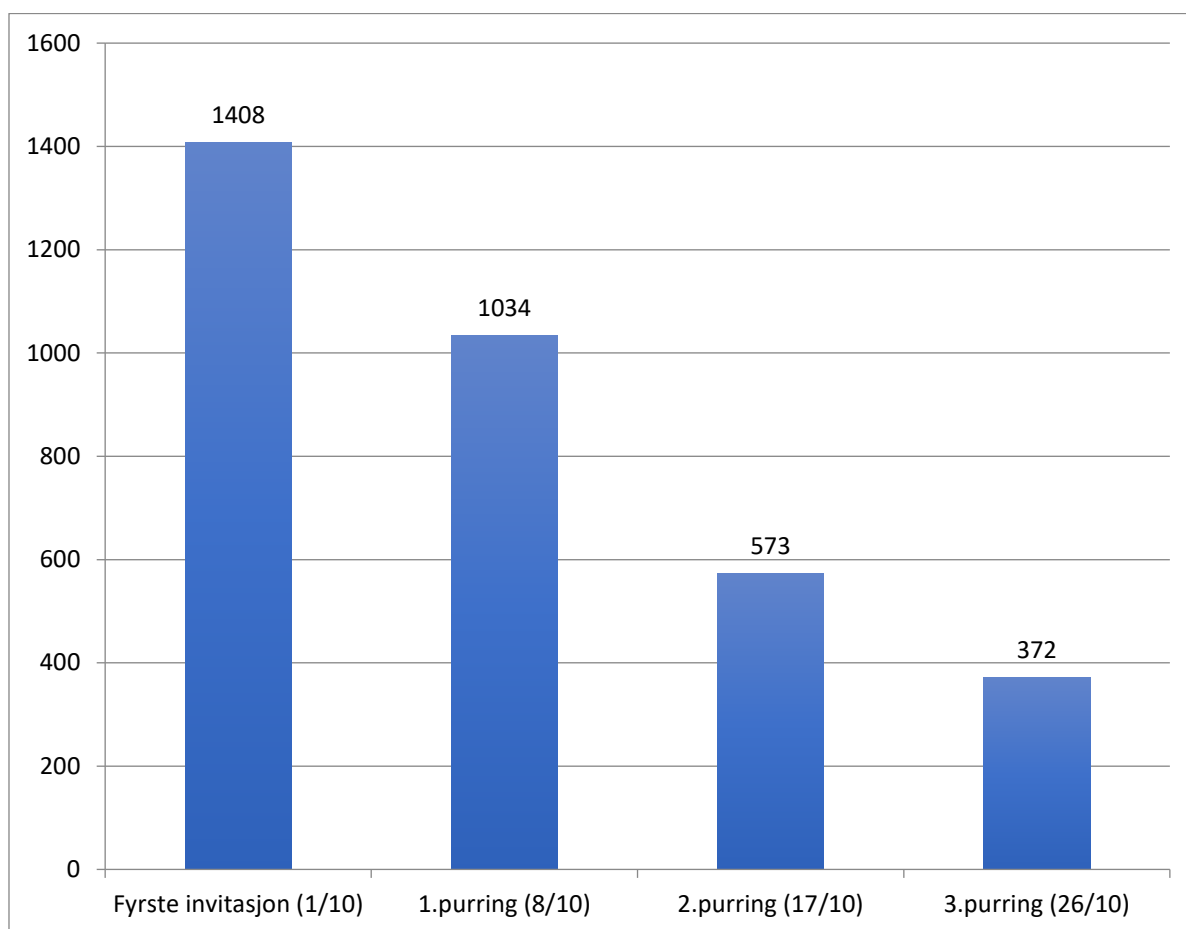
Spørjeskjemaet vart sendt ut for fyrste gong den 1.oktober 2018. Det vart gjennomført 3 purringar, og ein kunne få totalt 4 førespurnader dersom ein ikkje svarte. Totalt fekk ein inn 3388 svar noko som gjev ein svar prosent på 37 % av lista med 9196 e-postadresser. Av den totale mengda kommunestyrerepresentantar (10621 i fylgje SSB) utgjer dette 32 %. Når me ser på returnemeldingane som kom inn etter utsending ser me at om lag 746 av e-postane var ugyldige. I tillegg til desse kom det ein del automatiske retursvar grunna reise, sjukdom osv. Tar ein høgde for feil e-postadresse vil den samla lista vere på 8450 e-postadresser og svarprosenten vert då på 40 %. I tabellen under viser me dei ulike svarprosentane ut i frå kva grunnlag ein reknar ut dette.

*Tabell 2*

	<b>Kommunestyre- representantar totalt (SSB)</b>	<b>Opphavelg E-postliste</b>	<b>E-postliste trekt i frå ugyldige e-postadresser</b>
	10621	9196	8450
<b>Svar</b>	3387	3387	3387
<b>Svarprosent</b>	31,9	36,8	40,1

Svarprosenten ved denne undersøkinga er lågare samanlikna med spørjeundersøkinga til prosjektet «[Nullpunktsmåling av kommunereformen](#)» som har ein nokså lik framgangsmåte ved datainnsamling. Her fekk undersøkinga ein svarprosent på 51,5 %. Ein vesentleg skilnad er at nullpunktsmålinga hadde fleire purringar (9 totalt), medan kommunereformundersøkinga/POLECO hadde 3 purringar totalt. Undersøkinga vart avslutta 7.november 2018. I figuren under viser me svarinngongen etter invitasjon/purring.

Figur 1 Oversikt over svarinnngong etter invitasjon/purring



Jamt over var det god svardekning gjennom heile undersøkinga. Med andre ord: dei fleste respondentane ser ut til å ha svar på dei fleste spørsmåla. Dette ser me til dømes ved at spørsmål 49 (som er det fjerde siste spørsmålet) 3202 svar av totalt 3388 moglege. I denne undersøkinga var det ingen spørsmål som kravde at ein svarte før ein gjekk vidare.



### *Samanlikning av nettoutvalet og den totale mengda av norske kommunestyrerepresentantar*

For å vurdere i kva grad datamaterialet er representativt ser me nærare på korleis datamaterialet (nettoutvalet) ser ut opp mot den totale mengda av kommunestyrerepresentantar (universet). Me startar med å sjå på partitilhøyrslø. Tabellen under syner korleis partifordelinga er i datamaterialet og korleis det totale talet på kommunestyrerepresentantar fordeler seg relativt etter partitilhøyrslø:

*Tabell 3 Partitilhøyrslø blant total mengd kommunestyrerepresentantar samanlikna med nettoutval. Prosent.*

	<b>Prosent kommunestyremedlemmar (SSB)</b>	<b>Kommunereform/ POLECO survey</b>	<b>Differanse Kommunesurvey-SSB</b>
<b>AP</b>	32,6	32,4	-0,2
<b>FrP</b>	8,4	6,7	-1,7
<b>H</b>	18,4	17,4	-1,0
<b>KrF</b>	5,9	6,4	0,5
<b>SP</b>	16,7	16,9	0,2
<b>SV</b>	3,4	4,3	0,9
<b>V</b>	5,1	5,7	0,5
<b>MdG</b>	2,2	2,2	0,0
<b>Raudt</b>	0,8	1,0	0,2
<b>Andre</b>	6,6	7,1	0,5
<b>N</b>	10621	3387	-

Som det går fram av tabellen er det stor sett nokså nært samsvar mellom nettoutvalet og den totale mengda kommunestyremedlemmar. Unntaket er at nettoutvalet har noko færre FrP-representantar enn det som finst i universet (ein differanse på 1,7 prosentpoeng. Også for H er det færre i nettoutvalet samanlikna med den totale mengda høgre-representantar. Her finn me ein differanse på eitt prosentpoeng. For SV er det noko fleire respondentar i nettoutvalet. Her er differansen på 0,9 prosentpoeng.

Den neste samanlikninga går på geografi. Her er det noko større prosentpoengsdifferanse, der respondentar frå Oslo & Akershus er noko overrepresenterte (differanse på 2,3 prosentpoeng) og Nord-Noreg er noko underrepresenterte (differanse på 2,9 prosentpoeng).

Tabell 4 Landsdelstilhøyrse blant total mengd kommunestyrerepresentantar samanlikna med nettoutval. Prosent

	<b>Prosent kommunestyremedlemmar (SSB)</b>	<b>Kommunereform/POLEC O survey</b>	<b>Differanse Kommunesurvey-SSB</b>
<b>Oslo og Akershus</b>	7,8	10,1	-2,3
<b>Hedmark og Oppland</b>	10,9	9,8	1,1
<b>Sør-Østlandet</b>	18,7	18,7	0,0
<b>Agder og Rogaland</b>	13,7	15,2	-1,4
<b>Vestlandet</b>	21,7	21,2	0,5
<b>Trøndelag</b>	10,8	11,5	-0,7
<b>Nord-Norge</b>	16,5	13,6	2,9
<b>N=</b>	10624	3387	

I tabellen under viser me korleis kjønnsfordelinga er i nettoutvalet samanlikna med norske kommunestyrerepresentantar:.

Tabell 5. Kjønnsfordeling blant mengd kommunestyrerepresentantar samanlikna med nettoutval. Prosent

	<b>Prosent kommunestyremedlemmar (SSB)</b>	<b>Kommunereform/POLEC O survey</b>	<b>Differanse Kommunesurvey-SSB</b>
Mann	61,0	63,8	-2,8
Kvinne	39,0	36,2	2,8
	10621	3305	

Her ser me at det er ein skilnad på 2,8 prosentpoeng, og det er underrepresentasjon av kvinner i nettoutvalet når me samanliknar det med den totale mengde kommunestyrerepresentantar. Skilnaden er også statistisk signifikant, og ein lyt vurdere om ein treng vektor der variabelen kjønn vert nytta. (Krysstabellanalyse, kjikvadratstest =0,011, ttest = -2,53) .

Til slutt ser me på korleis nettoutvalet fordelar seg etter alderskategoriar, samanlikna med universet. Her viser tabellen under at dei eldre er overrepresentert samanlikna med dei yngre.

Tabell 6. Aldersfordeling blant total mengd kommunestyrepresentantar samanlikna med nettoutval. Prosent.

	<b>Prosent kommunestyremedlemmar (SSB)</b>	<b>Kommunereform/POLECO survey</b>	<b>Differanse Kommunesurvey-SSB</b>
18-29 år	9,3	3,6	5,7
<b>30-39 år</b>	15,6	9,9	5,7
<b>40-49 år</b>	28,3	26,8	1,6
<b>50-59 år</b>	25,9	29,3	-3,4
<b>60 år eller eldre</b>	20,8	30,5	-9,6
N	10621	2720	

Tabellen viser også at det på alder var ein vesentleg del respondentar som ikkje svarte på fødselsåret. Me valte her ein nedtrekksmeny, og det er mogleg dette ikkje vart oppdaga av alle respondentane.

Alt i alt at nettoutvalet har ein del overlapp med universet, noko som peikar i retning av at utvalet er nokså representativt for landets kommunestyrerepresentantar. Ein lyt likevel vere varsam med å trekke konklusjonar dersom ein finn skilje på desse bakgrunnsvariablane, og eventuelt vurdere å nytte vektor.

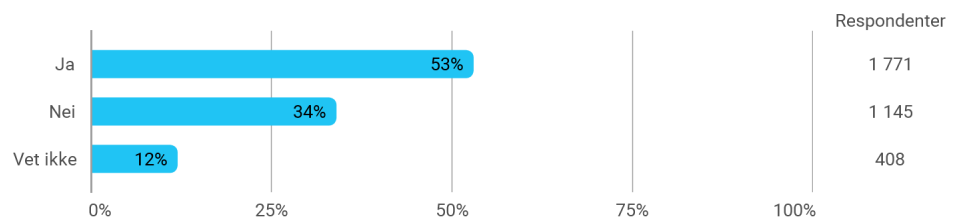
## Univariat analyse: frekvensar og deskriptiv statistikk

I det fylgjande presenterer me kort fordelinga av svar på dei ulike spørsmåla. Dei aller fleste figurane er tal oppgjeve i prosent. Me statar med bakgrunnsvariablar:

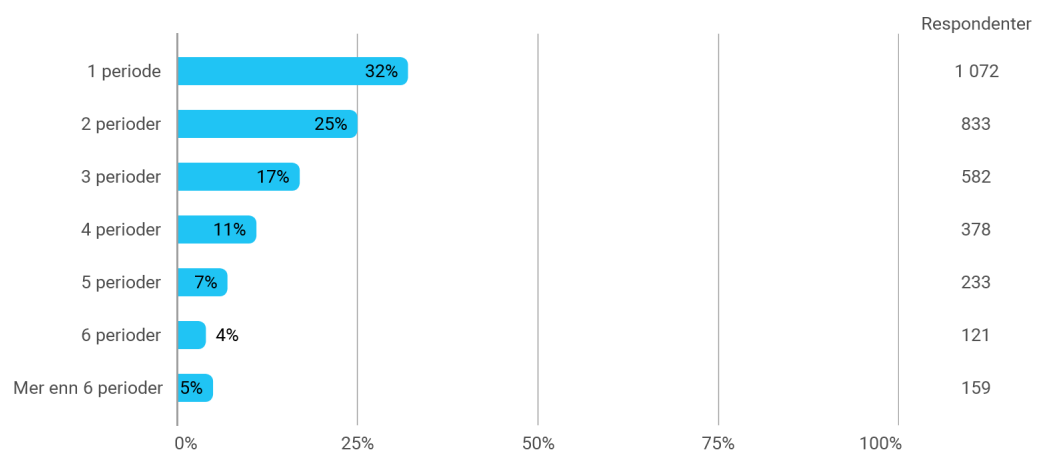
### Bakgrunnsvariablar

Først noen spørsmål om deg selv:

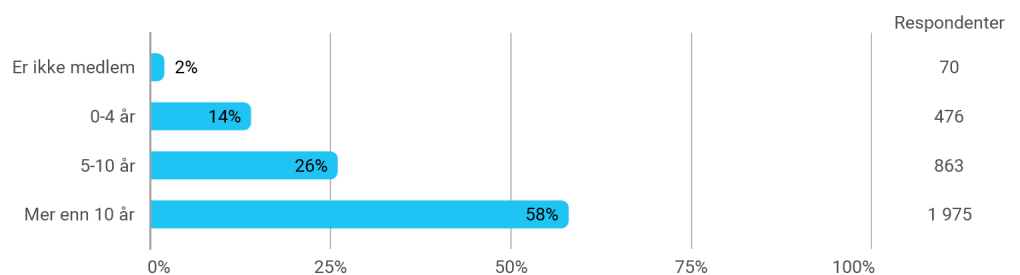
1. Tar du sikte på å stille til gjenvalg som kommunestyrerepresentant?



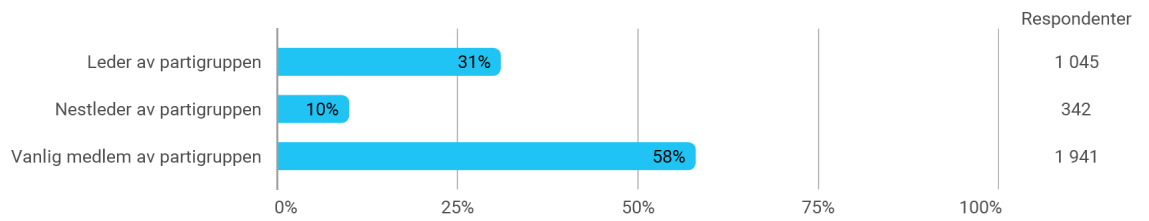
2. Hvor mange valgperioder har du i alt vært medlem av et kommunestyre (inkludert inneværende periode)? Vennligst angi antall perioder uavhengig av om det er sammenhengende perioder eller ikke.



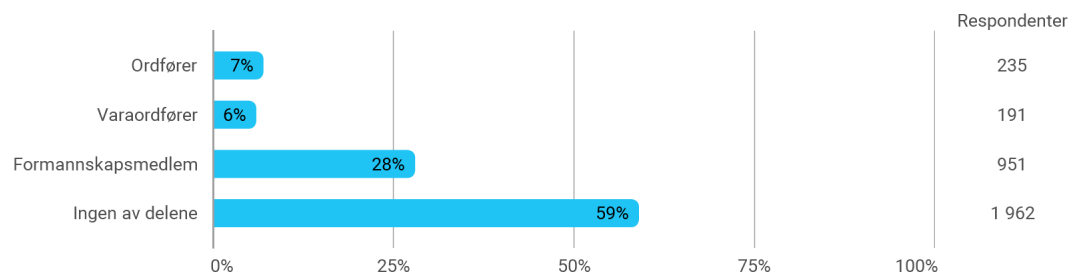
3. Hvor lenge har du vært medlem av det partiet du nå representerer?



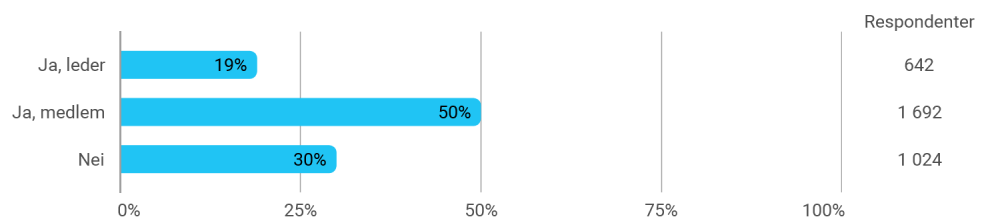
4. Hvilken stilling har du i partigruppen i kommunestyret?



### 5. Er du...(kryss av)



### 6. Er du leder eller medlem av hoved-utvalg eller annet fast, utvalg eller komite?



### 7. Hvilket år er du født?

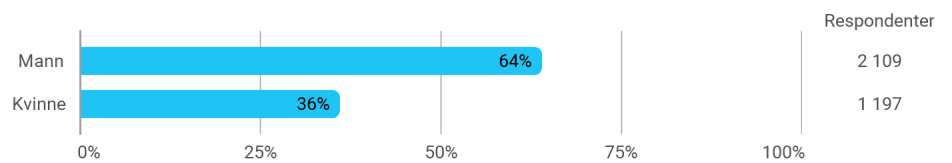
Gjennomsnittsalder: 52,70 år

Standardavvik: 11,99

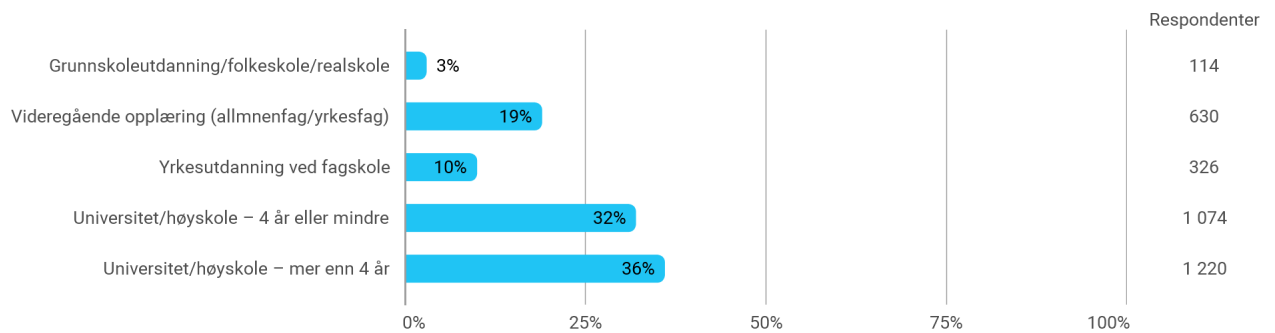
Min: 21 år

Max: 86 år

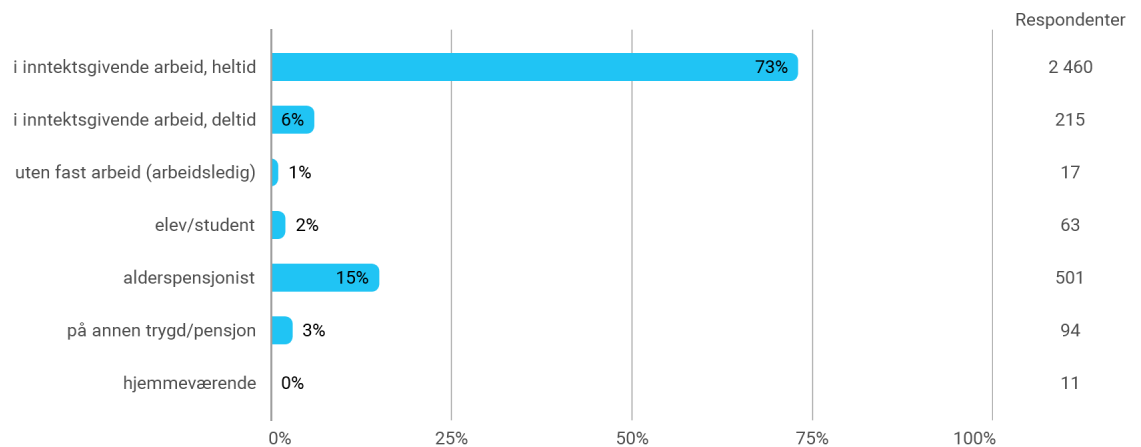
### 8. Kryss av for ditt folkeregistrerte kjønn



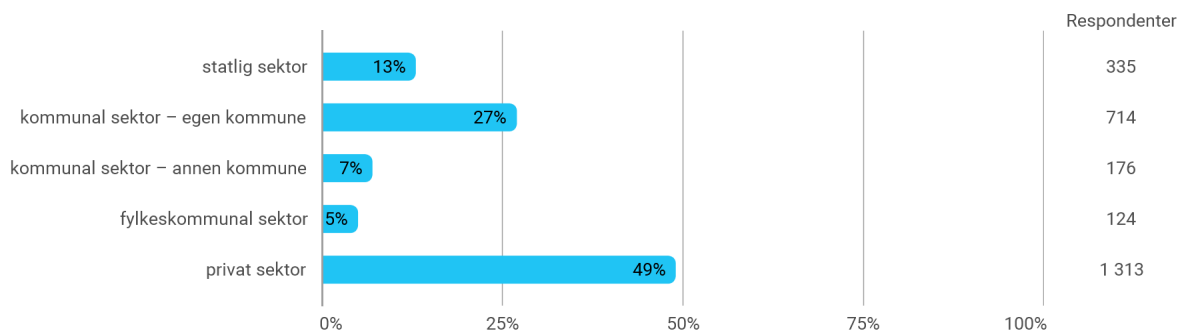
## 9. Hva er din høyeste fullførte utdanning?



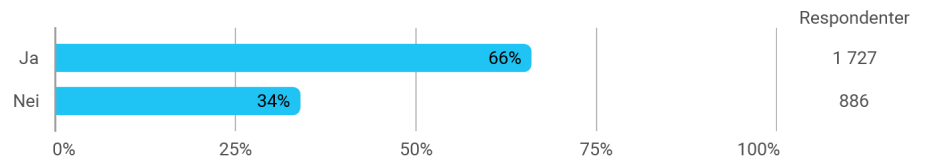
## 10. Er du (i hovedsak)...



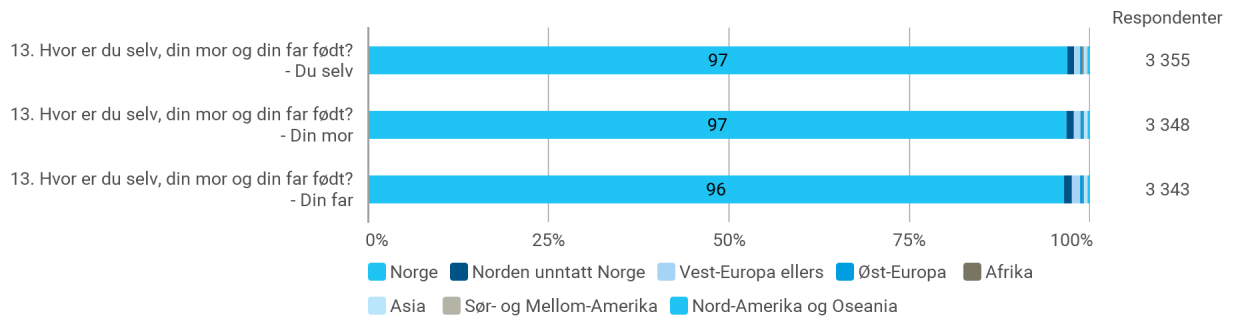
## 11. Arbeider du i ...



## 12. Arbeider du i bostedskommunen din?



## 13: Hvor er du selv, din mor og din far født?



## Skjemaets vidare oppbygging

Så kjem me til dei meir substansielle variablane. Spørjeundersøkinga var som nemnt eit samarbeid mellom Kommunereformprosjektet og prosjektet om politisk leiing (POLECO). I skjemaet er spørsmåla grupperte etter prosjekt, men rekkefylgja er om kvarandre. I korte trekk er det denne rekke fylgja med tanke på prosjekttilhøyrslø:

- Spørsmål 14-23: POLECO
- Spørsmål 24-32: Kommunereform
- Spørsmål 33-36: POLECO
- Spørsmål 37-40: Kommunereform
- Spørsmål 41-42: POLECO
- Spørsmål 43-47: Kommunereform
- Spørsmål 48-51: POLECO
- Spørsmål 52: Kommunereform

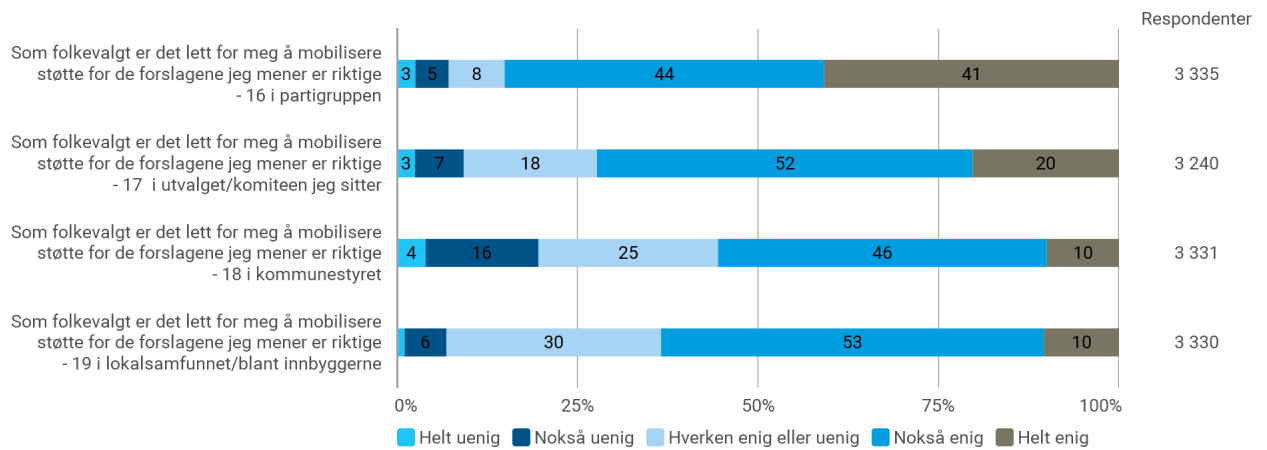
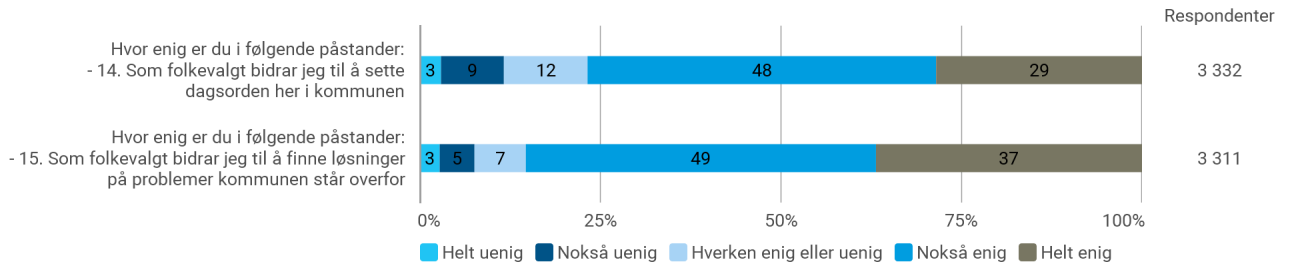
I datasettet er variablane markert prefikset “poleco\_” eller “komref\_” som seier kva prosjekt variablane høyrer til.

Spørsmål 52 tok form av eit survey-eksperiment der tilfeldig utvalde grupper av respondentar vart presentert for eit scenario knytt til bruk av ressursar. Her fekk ulike grupper presentert ulike scenario og ta til stilling til korleis dei ville at partiet skulle røyste. Dette eksperimentet hadde ulik plassering i spørjeskjemaet. Halvparten av respondentane fekk dette spørsmålet tidleg i undersøkinga (som spørsmål 24) medan den andre halvparten fekk det til slutt (som spørsmål nummer 52). I svarforeldinga viser me korleis svara fordelte seg etter kva scenario dei fekk presentert, og om spørsmålet kom tidleg eller seint.

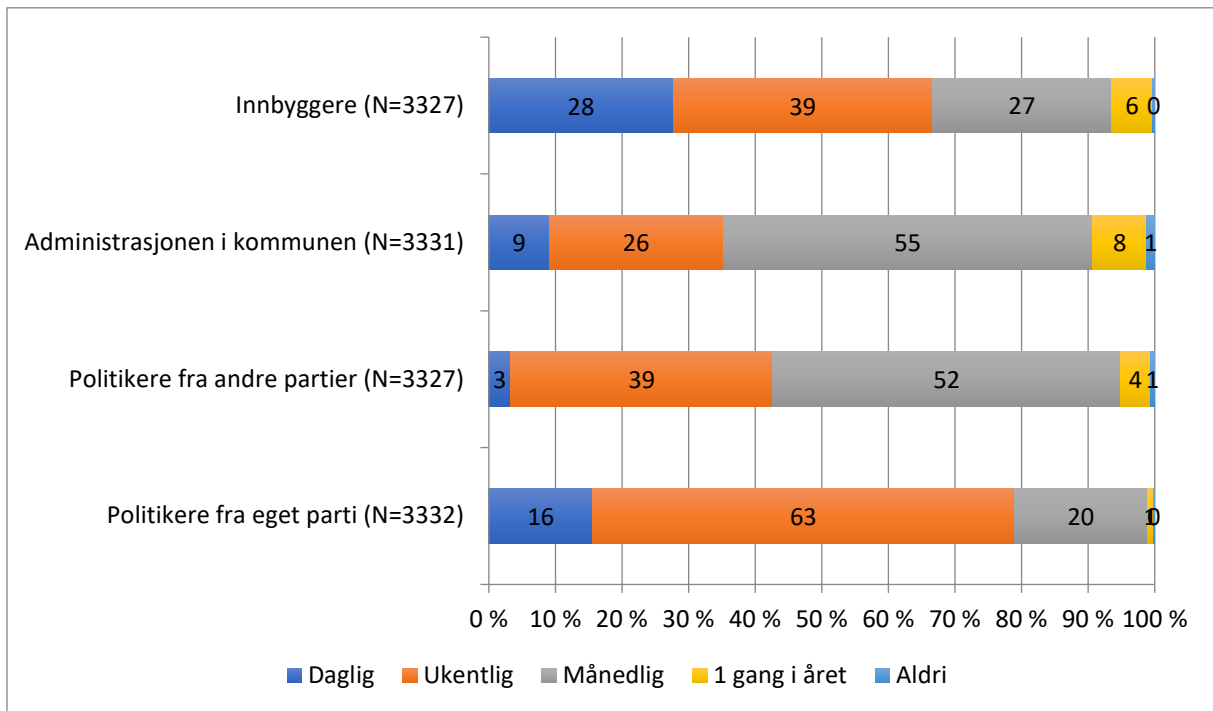


## Folkevalde sine evner til setje dagsorden, bidra til å finne løysingar og mobilisere støtte:

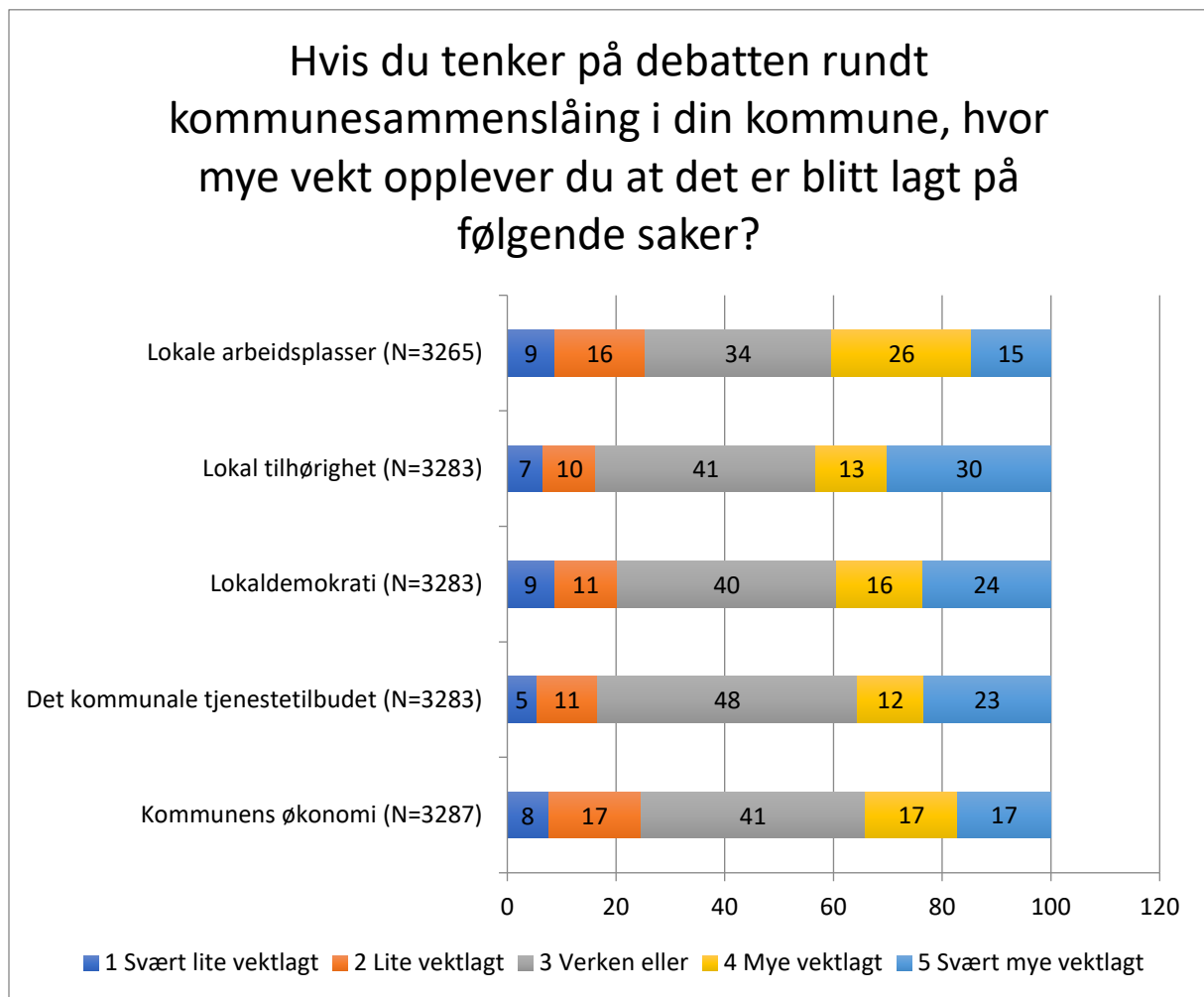
På spørsmåla 14-19 vart respondentane bedne om å ta stilling til nokre påstandar. Her skullein seie seg samd/usamd på ein skal frå 1 (heilt samd) og 5 (heilt usamd):



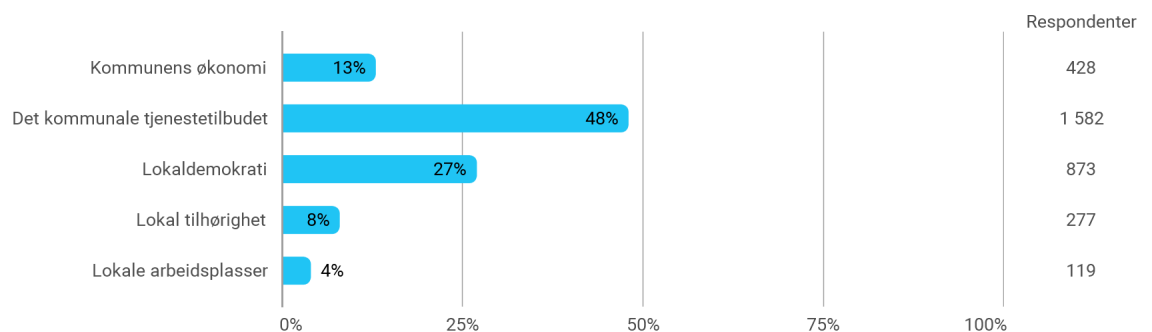
## Kontakt med ulike grupper



## Saker i debatten kring kommunesammenslåing

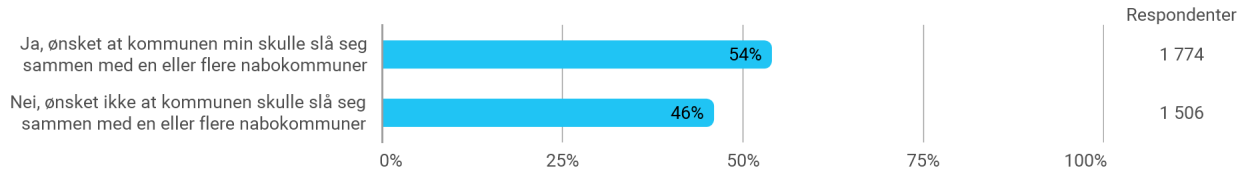


29. Hvilken av disse sakene la du selv mest vekt på når spørsmålet om sammenslåing skulle avgjøres? (Velg bare én sak)

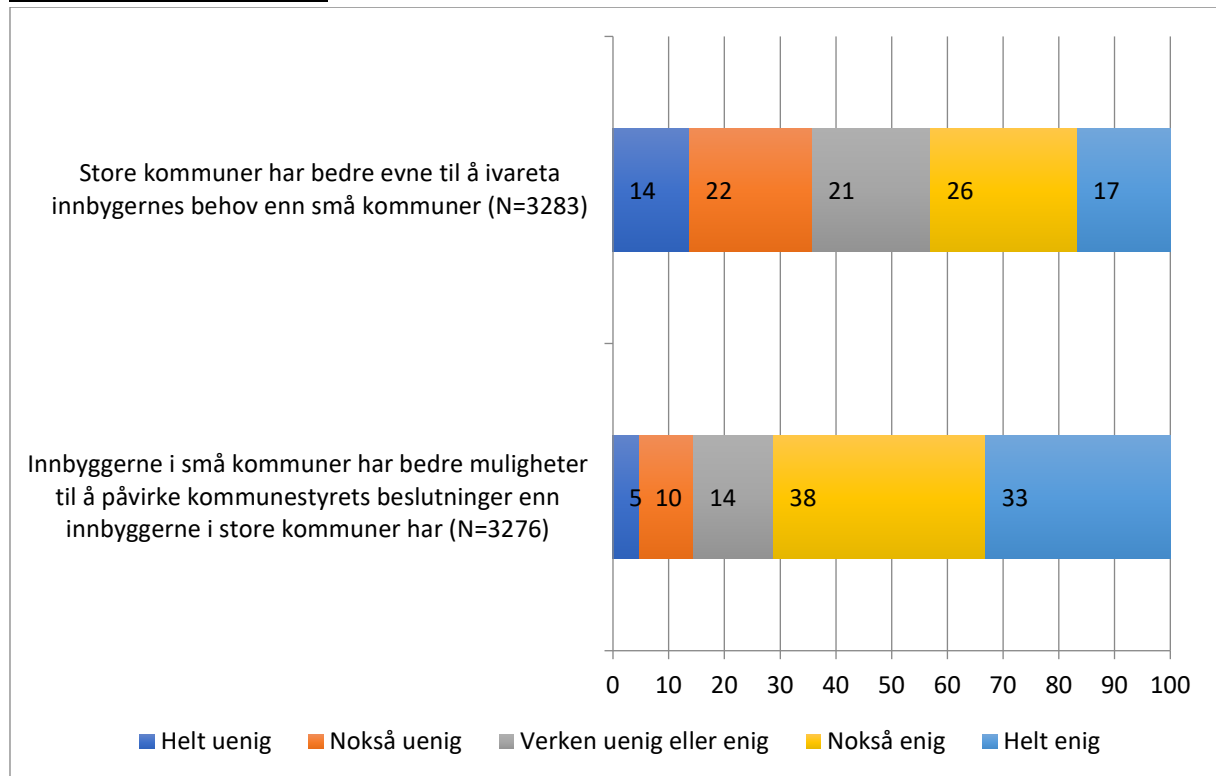


### Holdning til kommunesammenslåing i ens egen kommune

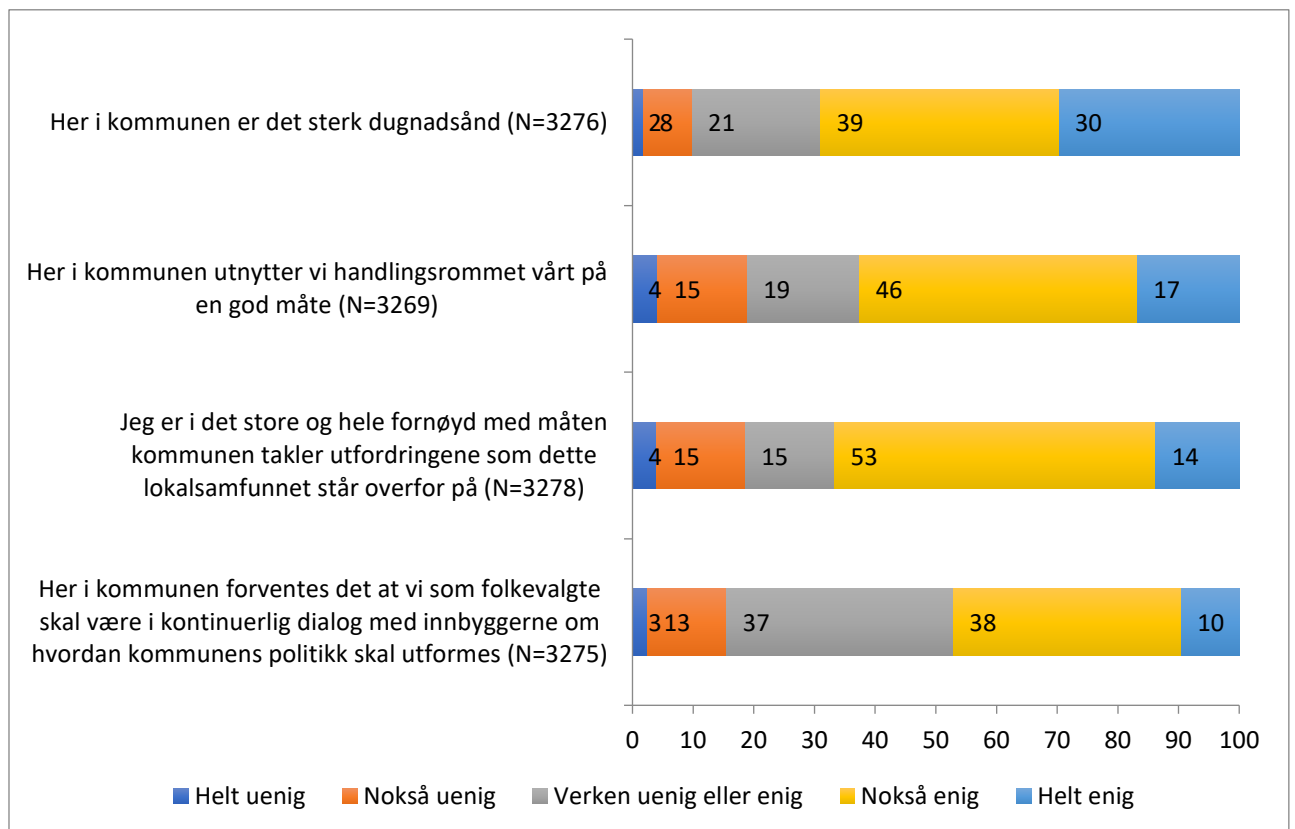
30. Hva var din mening om kommunesammenslåing på det tidspunktet dere stemte over dette i kommunestyret. Ønsket du at din egen kommune skulle bli slått sammen med en eller flere nabokommuner?



### Store vs. små kommuner



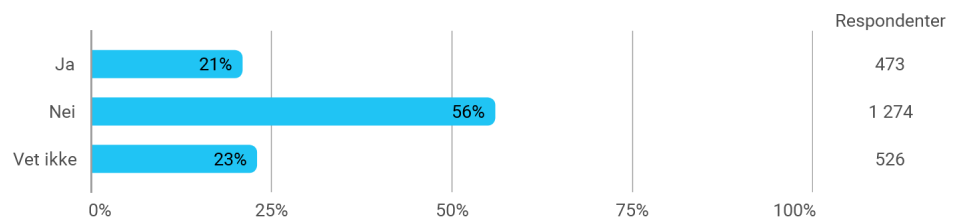
## Ymse påstander om kommunen



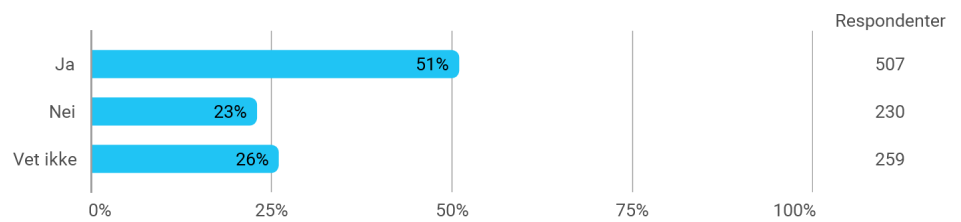
## Styrking av lokaldemokrati

Spørsmål 37 og spørsmål 38 gjekk til dei respondentane som høyrte til kommunar som ikkje har planlagt samanslåing, eller som allereie har gjennomført samanslåing. Spørsmål 39 og spørsmål 40 gjekk til dei kommunane som har vedtak om samanslåing, men ikkje gjennomført då spørjeskjemaet vart sendt ut.

37. Er det planlagt noen konkrete tiltak for å styrke/ivareta lokaldemokratiet i din kommune?



39. Er det planlagt noen konkrete tiltak for å styrke/ivareta lokaldemokratiet i den nye planlagte kommunen?



Dei som svarte «ja» på spørsmål 37 eller 39 fekk spørsmål om å spesifisere kva slags tiltak det var tale om. Under fylgjer nokre ordskyer som indikerer kva for ord/tiltak som førekom oftast:

Ordsdy for spørsmål 38 (oppfylging for dei som svarte «ja» på spørsmål37)

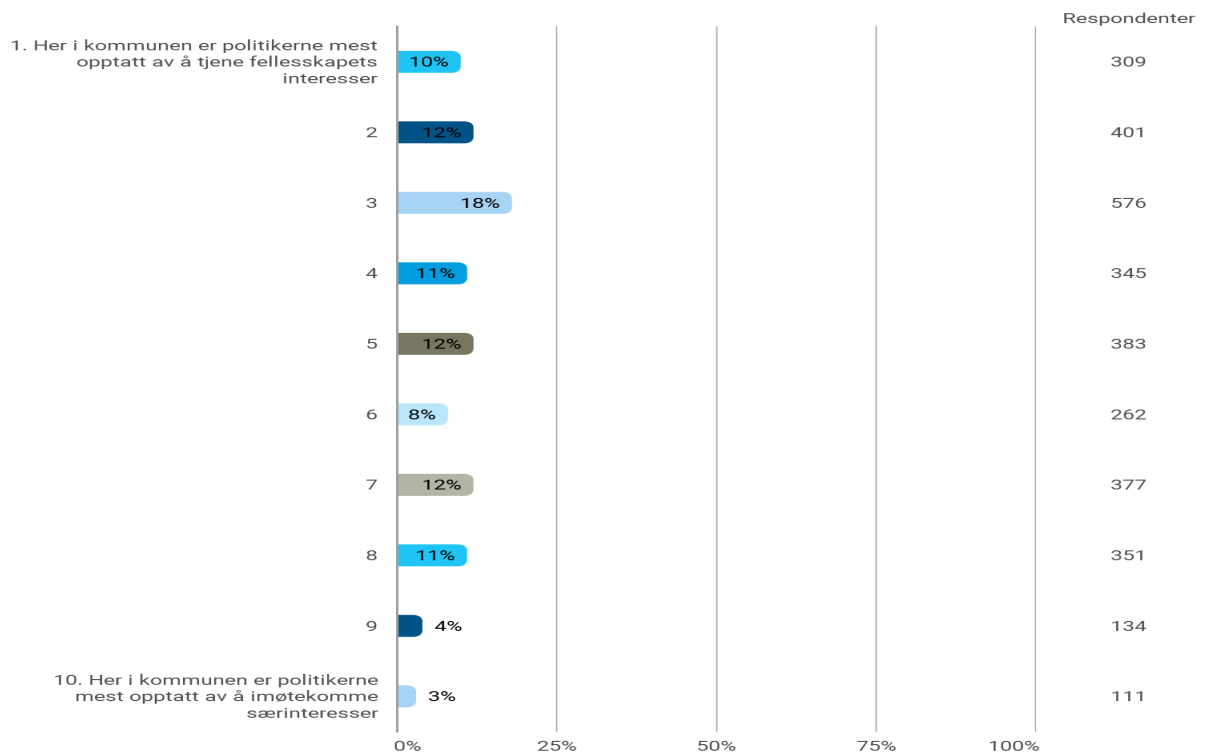
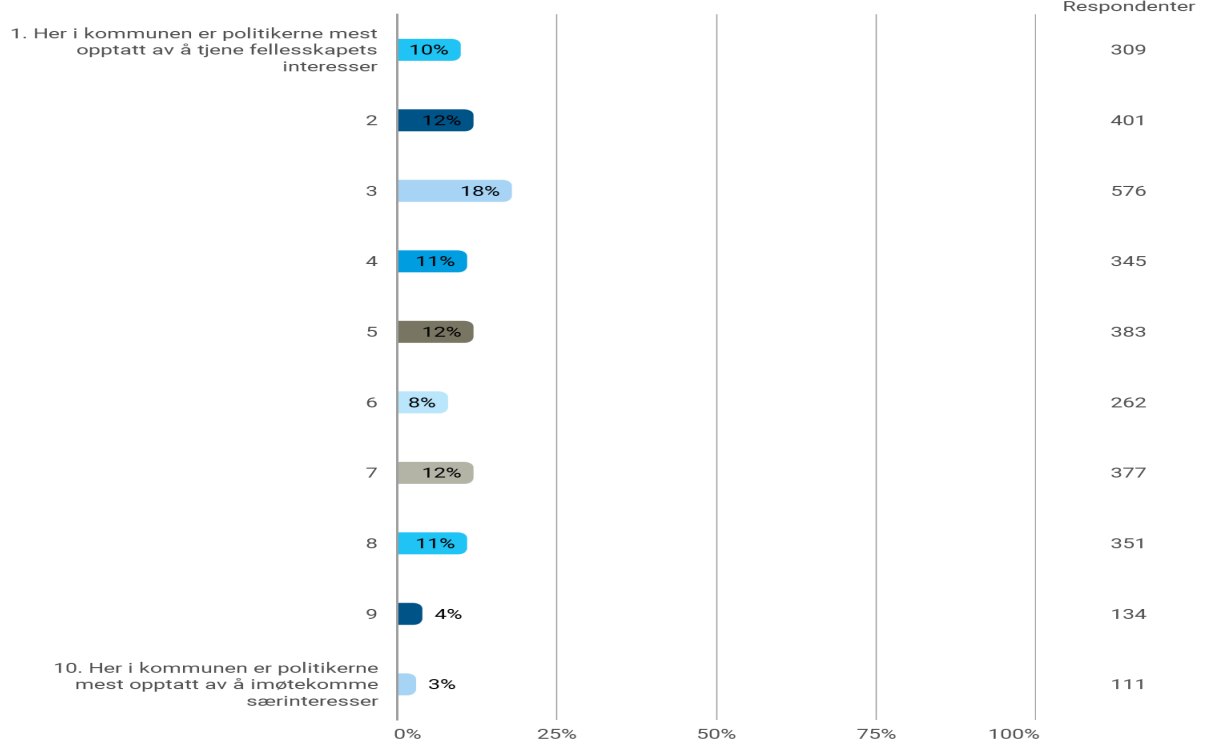


Ordsdy for spørsmål 40 (oppfylgning for dei som svarte «ja» på spørsmål139)



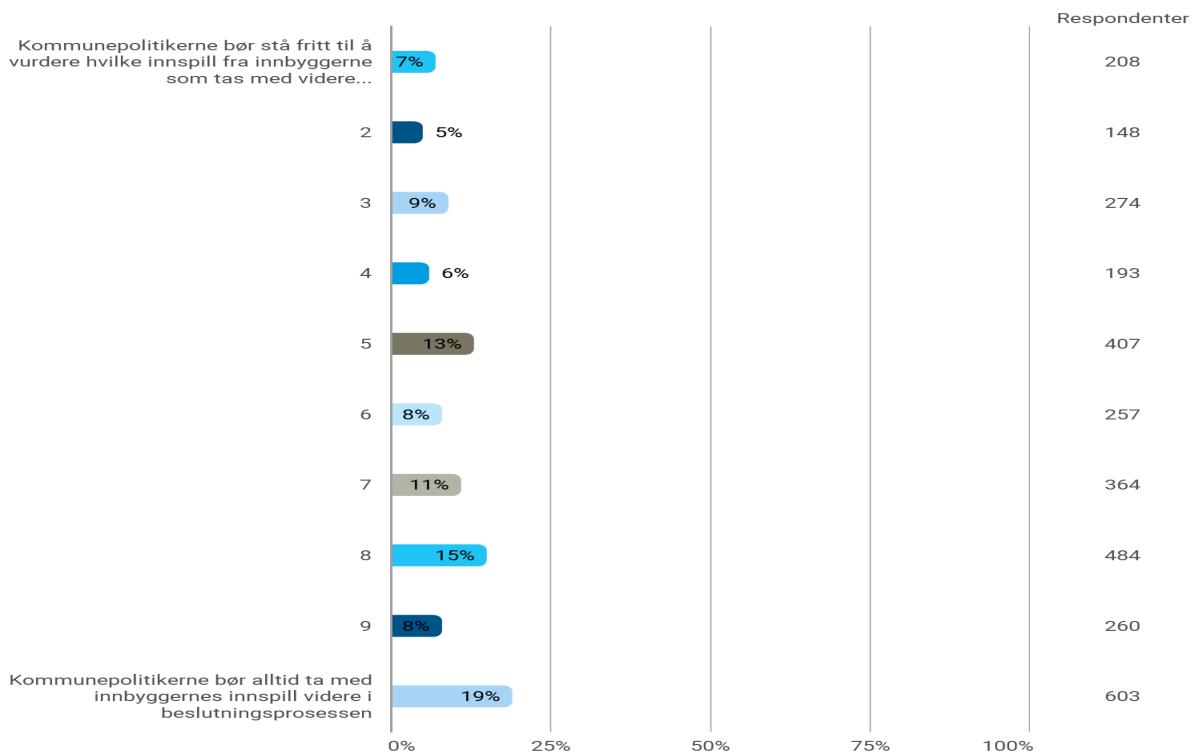
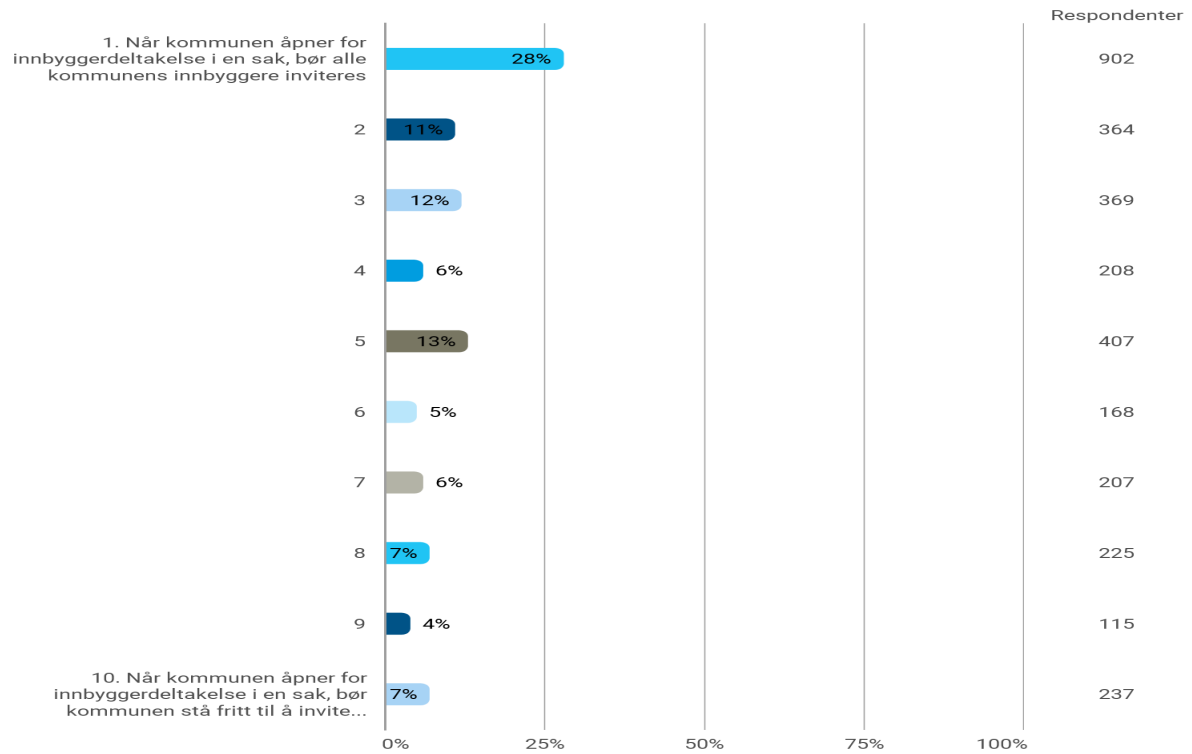


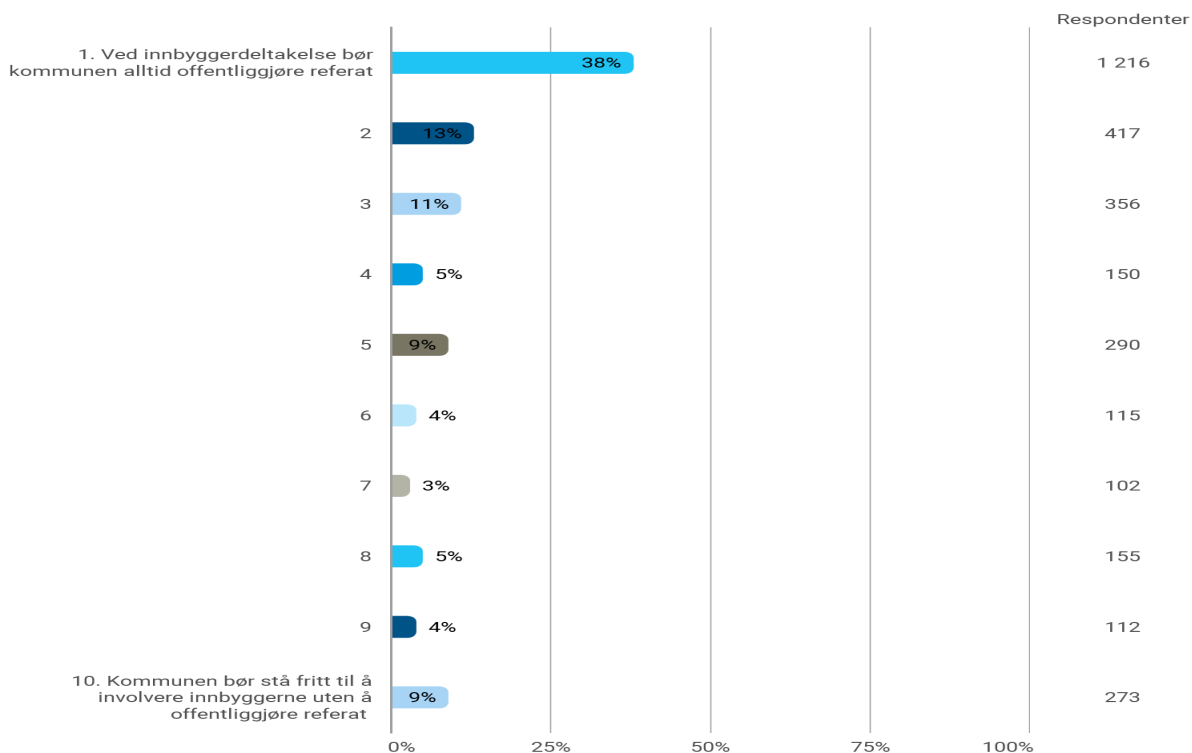
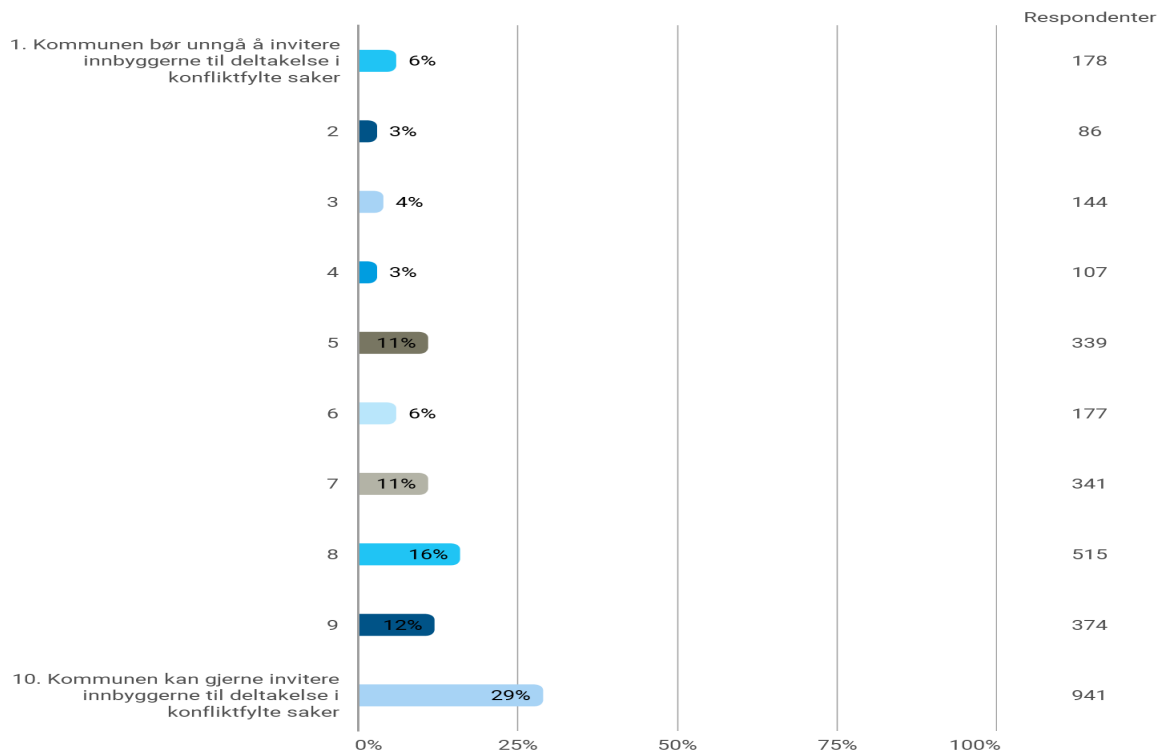
## Politisk kultur

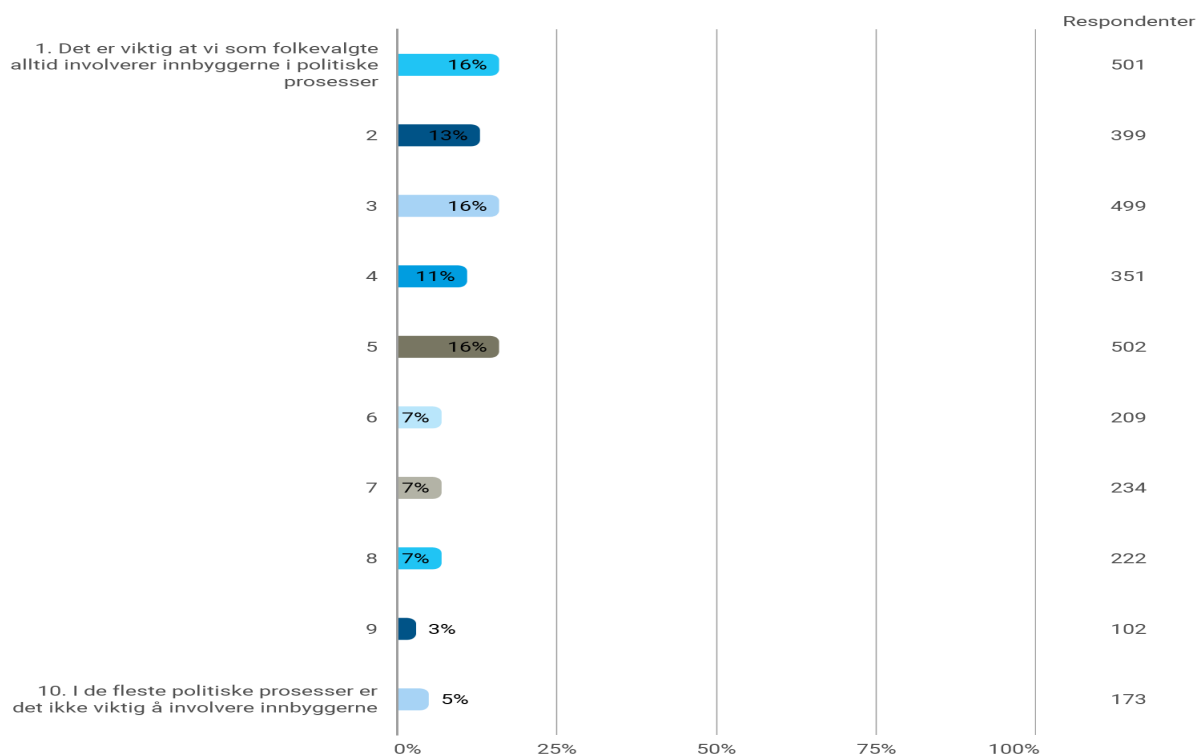
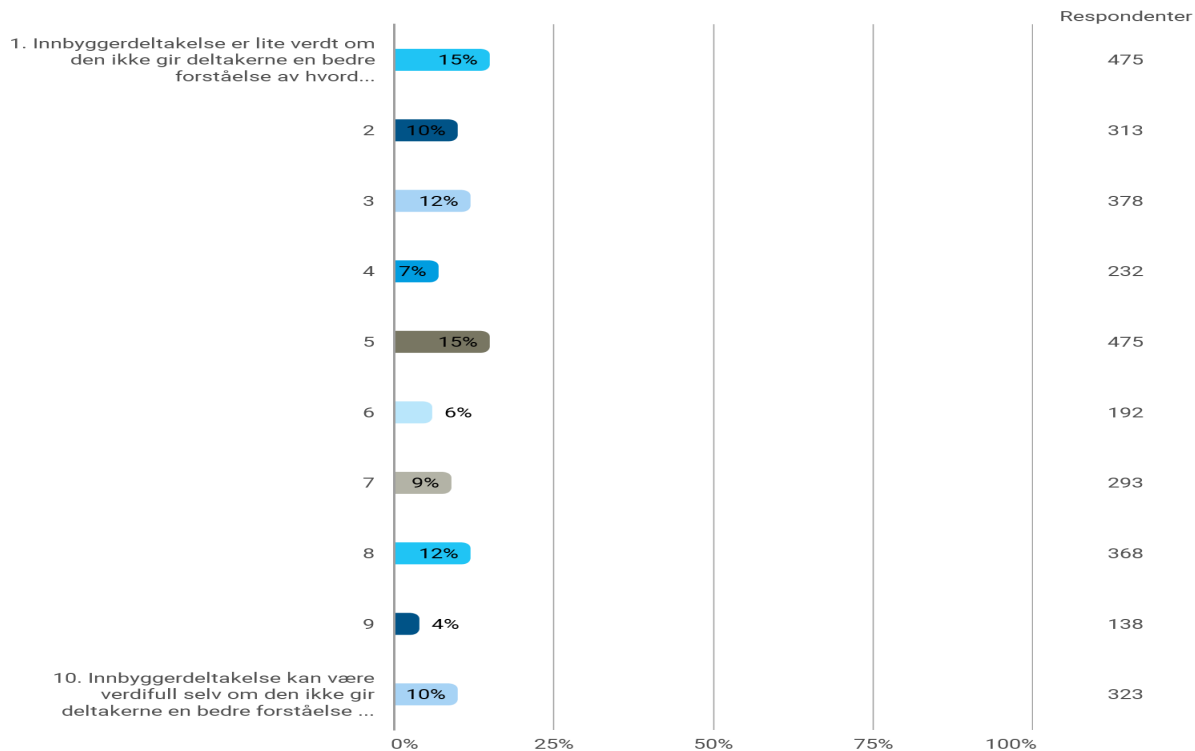


## Innbyggjarmedverknad

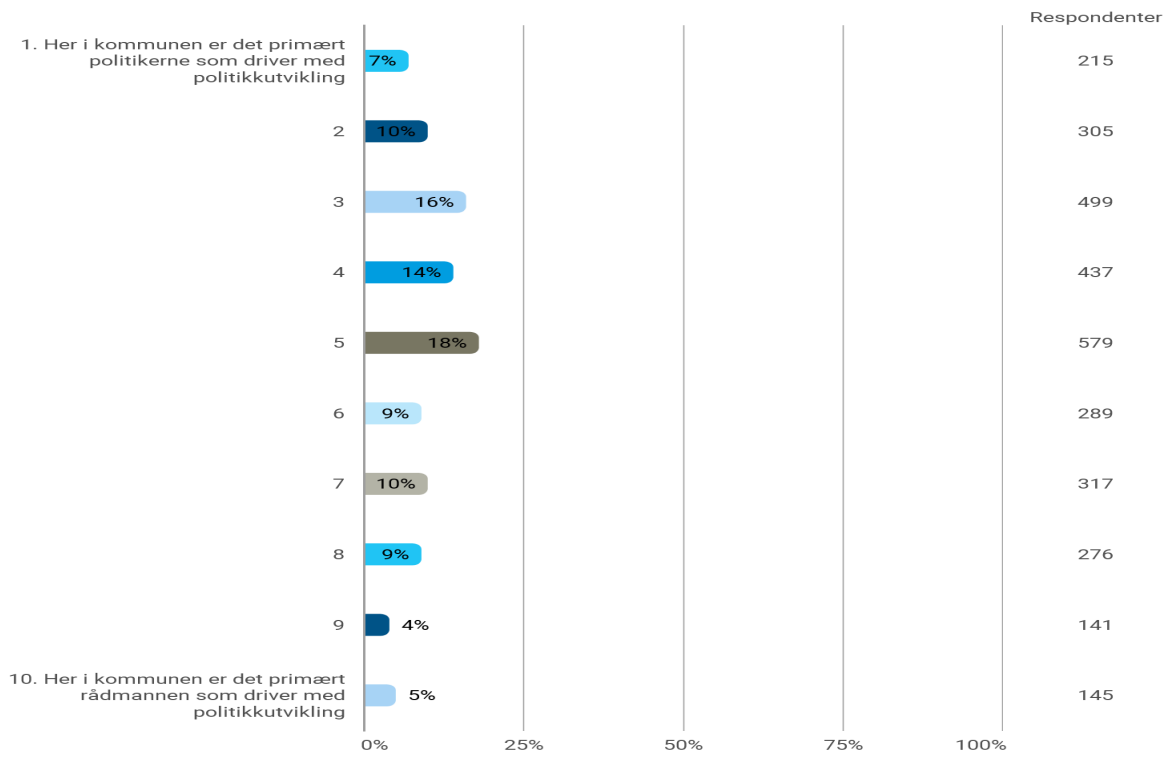
Hva er dine oppfatninger om innbyggerdeltakelse? Med innbyggerdeltakelse forstår vi deltagelse i organiserte former, og ikke tilfeldige samtaler du har med innbyggere i rollen som folkevalgt politiker. Vennligst indiker hvor enig du er i påstandene under ved å plassere deg på en skala fra 1-10. påstandene er ment å stå i motsetning til hverandre.





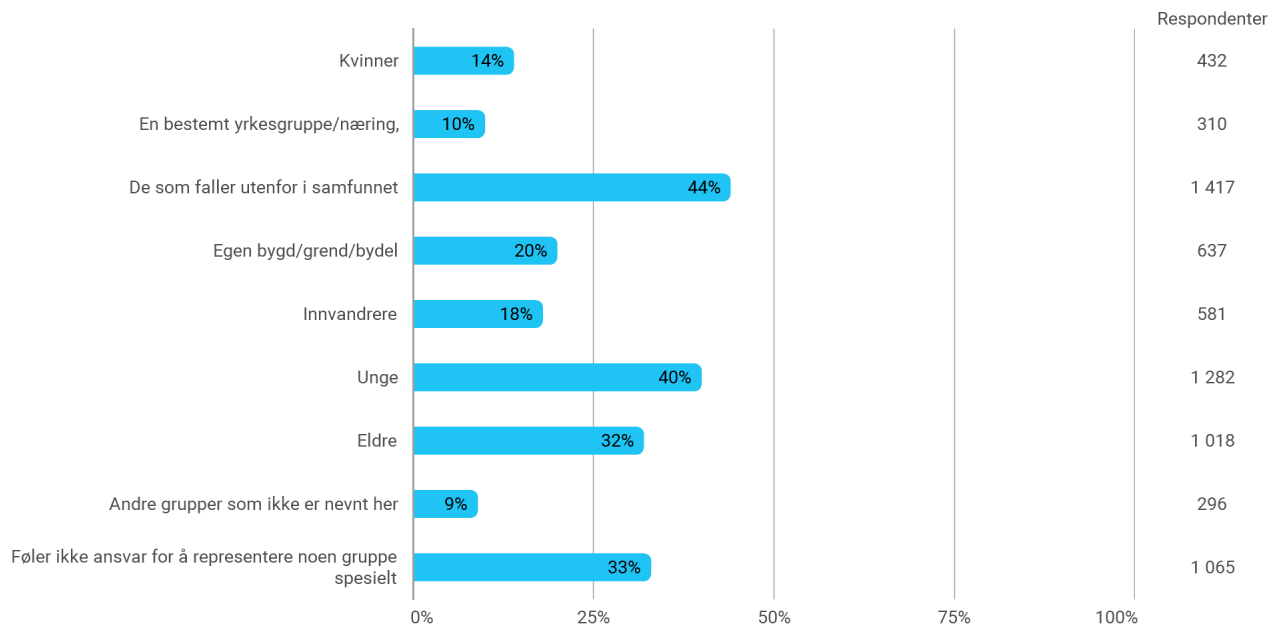


## Dagsordensetjing



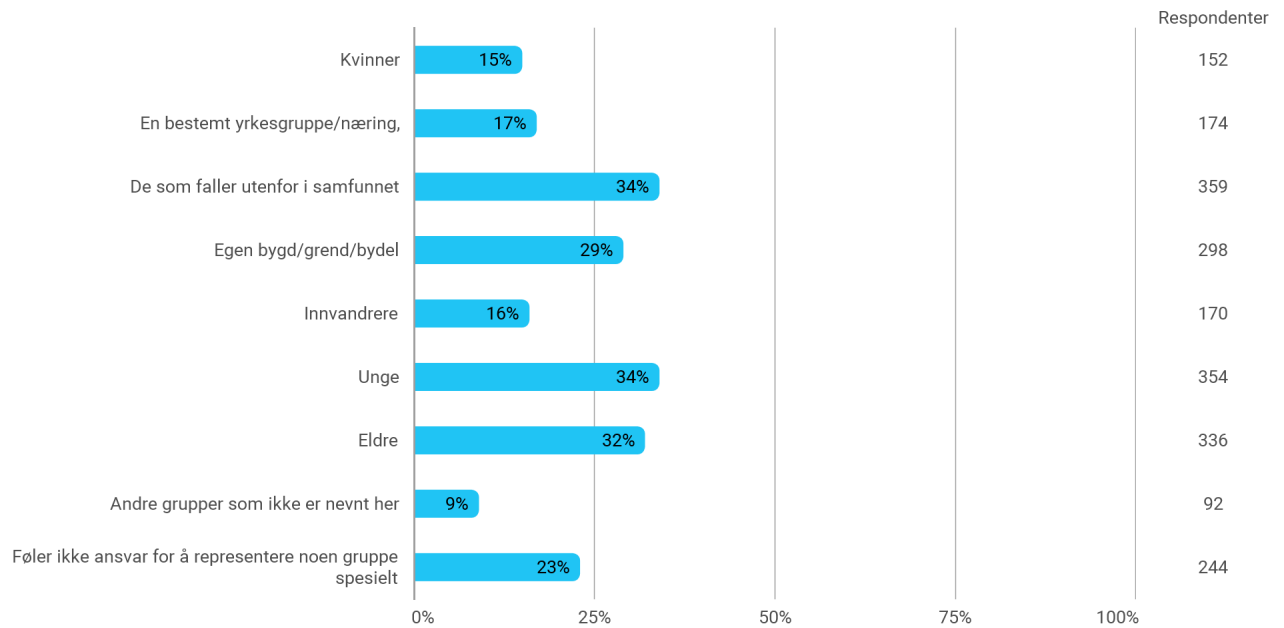
## Representasjon

50. Opplever du som folkevalgt et særlig ansvar for å representere noen av de befolkningsgruppene som er nevnt under? Kryss av for den eller de gruppene du opplever et spesielt ansvar for å representere

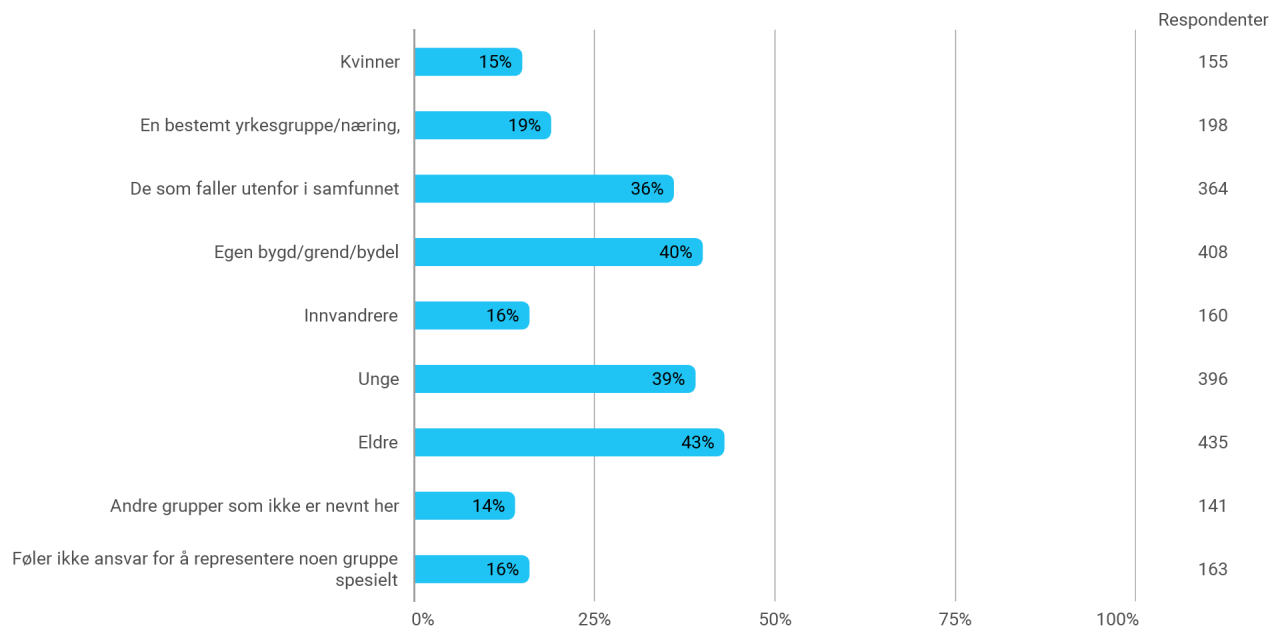


Ved spørsmål 51 var det meininga at ein skulle dele gruppa av respondentar i to deler. Ein del som fekk «51a. Forventer andre politikere at du som folkevalgt skal representere en eller flere grupper spesielt?» Og ein del som fekk «51b Forventer innbyggerne/velgerne at du som folkevalgt skal representere en eller flere grupper spesielt?» Poenget var at ein skulle randomisere slik at respondentane vart tilfeldig trekt til å få anten 51a eller 51 b. Diverre skjedde det her ein feil når dei som laga scriptet/programmet til denne randomiseringa. Her tok ein utgangspunkt i svar på spørsmål 50. Der dei som svarte «Føler ikke ansvar for å representere noen gruppe spesielt» ikkje fekk spørsmål 51 (korkje a eller b). Det var ikkje tilsikta. Det var meininga at alle respondentane skulle randomiserast til å få anten 51a eller 51b.

51a. Forventer andre politikere at du som folkevalgt skal representere en eller flere grupper spesielt? Kryss av for den eller de gruppene andre politikere forventer at du skal representere



51b. Forventer innbyggerne/velgerne at du som folkevalgt skal representere en eller flere grupper spesielt? Kryss av for den eller de gruppene innbyggerne/velgerne forventer at du skal representere



## Ressursbruk

### 52. Vennligst les situasjonsbeskrivelsen og besvar spørsmålet under.

Fire kommuner skal slås sammen i 2020. Forestill deg at du sitter i kommunestyret i en av kommunene, og at budsjettforslaget for 2019 vekker debatt: Det inneholder et forslag om å fremskynde byggingen av en idrettshall; den skulle etter gjeldende investeringsplan bygges i 2021, men nå er forslaget å vedta finansiering allerede i 2019. Noen mener det er nå eller aldri, siden hallen neppe blir prioritert i den nye kommunen.

Prosent som svarte «JA» (Vil anbefale partiet å stemme for forslaget)

GRUPPE	SCENARIO	TIDLIG	SEINT
<b>KONTROLL</b>	Ditt partis stemmer avgjør om investeringsforslaget vedtas. Vil du anbefale partiet å stemme for forslaget?	62,0	53,3
<b>T1</b>	Idrettshallen skal finansieres med oppsparte midler (disposisjonsfond). Mye tyder på at de andre kommunene har lignende planer om å fremskynde realiseringen av noen av sine investeringsplaner. Ditt partis stemmer avgjør om investeringsforslaget vedtas. Vil du anbefale partiet å stemme for forslaget?	64,0	57,9
<b>T2</b>	Idrettshallen skal finansieres med oppsparte midler (disposisjonsfond). Ingenting tyder på at de andre kommunene har lignende planer om å fremskynde realiseringen av noen av sine investeringsplaner. Ditt partis stemmer avgjør om investeringsforslaget vedtas. Vil du anbefale partiet å stemme for forslaget?	58,9	56,5
<b>T3</b>	Idrettshallen skal finansieres med lån. Mye tyder på at de andre kommunene har lignende planer om å fremskynde realiseringen av noen av sine investeringsplaner. Ditt partis stemmer avgjør om investeringsforslaget vedtas. Vil du anbefale partiet å stemme for forslaget?	54,8	50,3
<b>T4</b>	Idrettshallen skal finansieres med lån. Ingenting tyder på at de andre kommunene har lignende planer om å fremskynde realiseringen av noen av sine investeringsplaner. Ditt partis stemmer avgjør om investeringsforslaget vedtas. Vil du anbefale partiet å stemme for forslaget?	46,6	49,0

N tidlig: K:324, T1:314, T2:331, T3:323. T4:324. N seint: K:317, T1:340, T2:313, T3:312. T4:314



## *Utfordringar i samband med datainnsamling*

Som vist ovanfor har ein forsøkt å skaffe inn så mange e-postar som praktisk mogleg. Det er ei noko krevjande øving av fleire grunnar. Ein grunn er at nokre kommunar ikkje har denne informasjonen tilgjengeleg på sine nettsider. Det er også variasjonar knytt til korleis denne informasjonen ligg tilgjengeleg (kommunane sine nettsider varierer i sin struktur og kvalitet). Som det kom fram i datainnsamlinga var også fleire av dei e-postadressene me hadde ugyldige og ein nådde dermed ikkje fram til alle på lista. I tillegg til dette var det fleire som meldte tilbake at dei ikkje var kommunestyrerepresentantar. Dett gjaldt gjerne personar som hadde meldt flytting, eller fått fritak/ permisjon frå politiske verv. Andre igjen stod oppført som kommunestyrerepresentantar, men var ikkje folkevalde og sat berre i råd/utval eller liknande.

Eit anna problem me oppdaga var knytt til spørsmåla der ein hadde svarskala frå 1-10 med tilhøyrande påstandar i kvar ende som var meint å stå i motsetnad til kvarandre (spørsmål 41-49). Desse fekk eit visuelt utydeleg uttrykk for mange av respondentane. Fleire av kommunestyrerepresentantane brukar Ipad eller tilsvarande nettbrett når ein svarar på slike undersøkingar. I vårt opphavelege design hadde me testa det skjemaet ut i frå korleis det såg ut på ein ordinær dataskjerm (stasjonær PC/ eller berbar datamaskin). For respondentane som nytta nettbrett vart det dermed uklårt kva påstand som representerte verdien 1 og kva som var verdien 10. Dette fekk me fort retta opp i, slik at det vart tydlegare for respondentane.

I returnmeldingane for denne undersøkinga fekk me også nokre tilbakemeldingar som peikar i retning av at nokre lokalpolitikarar byrjar å bli trøytt av slike spørjeundersøkingar.

Her er nokre dømer:

*«Jeg får tilstodighet forespørsel om å svare på spørreundersøkelser på tlf og Mail. Jeg orker ikke fler. Beklager»*

*«hei kan du fjerne mei fra denne tulle mailen, er overhode ikke interesert i å besvare slike tåpelige personlige undersøkelser»*

*«Jeg får en henvendelse av denne typen gjennomsnittlig ukentlig. Mitt resonnement er at det nå etter hvert er altfor mange såkalte forskere om lever av å samle inn data. Jeg vil også påpeke at det er svært pretensiøst å kalle all datainnsamling for forskning. Jeg er klart av den oppfatning at det offentlige bruker altfor mange penger på å støtte diverse forskingsprosjekter. Langt fra all informasjonsinnsamling har noen nytte i samfunnsplanleggingen.»*

Me har ikkje grunnlag for å vite om dette er ei utbreidd haldning blant dei som ikkje svarte på undersøkinga (og som ikkje meldte inn responsar som det er gjeve dømer på ovanfor). Men det er nok kanskje grunn til å tru at den låge svarprosenten til denne undersøkinga (som eigentleg ikkje er så låg samanlikna med andre), er eit uttrykk for at mange er trøytte av spørjeundersøkingar. I så måte er det god grunn til å samarbeide med andre forskingsprosjekt for på den måten redusere noko av dette «trykket» mot lokalpolitikarar og andre.

Eit anna moment som nokre kommenterte var at dei tykte det var suspekt med invitasjon som til å vere med i ei spørjeundersøking frå ein dansk avsenderadresse. Dette skuldast at me nytta tenesta SurveyXact (Rambøll) som nyttar dansk avsenderadresse. Det er mogleg ein i framtidige undersøkingar lyt vurdere å få til ein ordning der det er norsk avsenderadresse. Dette for å unngå at nokon let vere å svare fordi dei ikkje trur at undersøkinga er reell.

Så var det også ein heil del innspel og kommentarar til spørsmål og tilsynelatande vinklingar/ premiss som respondentane ikkje var samde i. Slik vil det nok alltid vere, og det er særst vanskeleg å lage spørjeundersøkingar som vert forstått på same måte av alle. To returmeldingar på vårt spørsmål om kjønn viser dette. Her spurte me respondentane om å krysse av for sitt folkeregistrerte kjønn. Som ein skreiv:

*«Hei 'Mitt folkeregistrerte kjønn' - det blir bare litt for politisk korrekt.»*

Medan ein annan respondent skreiv dette:

*«Dere burde ha valget 'annet' på kjønn synes jeg.»*

## *Vedlegg A: invitasjon til deltaking*

### **Forespørsel om deltakelse i forskningsprosjektet om kommunereform og politisk ledelse**

Denne spørreundersøkelsen handler om kommunereform og politisk ledelse. Spørreundersøkelsen samler inn data til to prosjekt: «Det kommunale og regionale sjølvstyrets grenser under omforming. Ein studie av prosessane knytt til kommunereforma 2014–2019» ledet av Yngve Flo ved Uni Research Rokkansenteret og «Politisk lederskap i kommunestyret. En komparativ studie av Norge og Danmark (POLECO)» ledet av Signy Vabo ved Universitetet i Oslo. Prosjektene studerer blant annet hva slags saker/ tema som dominerte debatten om kommunesammenslåing lokalt og hvordan folkevalgte selv opplevde prosessene knyttet til kommunereform samt sin egen politiske hverdag.

Ved å klikke på linken nedenfor deltar du i spørreundersøkelsen som blir sendt til samtlige av landets kommunestyrerepresentanter. Undersøkelsen vil gi svært viktig og verdifull informasjon om kommunereformen og lokalpolitikernes hverdag. Vi vet at lokalpolitikerne har det travelt og får mange henvendelser. Gjennom å slå sammen to spørreundersøkelser til en, har vi forsøkt å spare dere folkevalgte for tid. Vi håper det gode formålet med undersøkelsen gjør at du deltar.

Vi garanterer at besvarelsene vil bli behandlet fortrolig og i henhold til Datatilsynets regelverk. Resultatene fra undersøkelsen vil kun bli presentert i tabellform, slik at ingen kan vite hva hver enkelt har svart. Det er selvfølgelig frivillig å delta og du kan trekke seg så lenge studien pågår uten å oppgi grunn.

Studien er meldt til Personvernombudet for forskning, NSD - Norsk senter for forskningsdata AS.

Klikk på denne linken for å komme til undersøkelsen:

<%MorpheusMailLink%>

For spørsmål knyttet til undersøkelsen ta kontakt med:

Yngve Flo  
Uni Research Rokkansenteret  
Epost: [yngve.flo@uni.no](mailto:yngve.flo@uni.no)  
Telefon: 55583895

Signy Vabo  
Universitetet i Oslo  
Epost: [s.i.vabo@stv.uio.no](mailto:s.i.vabo@stv.uio.no)  
Telefon: 22854430

## *Vedlegg B: Spørjeskjema*

### **Forskningsprosjekt om politisk ledelse og kommunereform**

Vi setter stor pris på om du som folkevalgt tar deg tid til å svare på denne undersøkelsen om politisk ledelse og kommunereform. Det tar deg omtrent 10 minutter å svare på spørsmålene våre.

Spørreundersøkelsen samler inn data til to prosjekt: «Politisk lederskap i kommunestyret. En komparativ studie av Norge og Danmark» ledet av Signy Irene Vabo ved Universitetet i Oslo og «Det kommunale og regionale sjølvstyrets grenser under omforming. Ein studie av prosessane knytt til kommunereforma 2014-2019» ledet av Yngve Flo ved Uni Research Røkkansenteret.

Vi garanterer at besvarelsene vil bli behandlet fortrolig og i henhold til Datatilsynets regelverk. Resultatene fra undersøkelsen vil kun bli presentert i tabellform, slik at ingen kan vite hva hver enkelt har svart. Vi minner om at det er frivillig å delta og du kan trekke seg så lenge studien pågår uten å oppgi grunn.

Tusen takk for at du vil delta!

**Først noen spørsmål om deg selv:**

**1. Tar du sikte på å stille til gjenvalg som kommunestyrerepresentant?**

- (1)  Ja
- (2)  Nei
- (3)  Vet ikke

**2. Hvor mange valgperioder har du i alt vært medlem av et kommunestyre (inkludert inneværende periode)? Vennligst angi antall perioder uavhengig av om det er en sammenhengende periode eller ikke.**

- (1)  1 periode
- (2)  2 perioder
- (3)  3 perioder
- (4)  4 perioder
- (5)  5 perioder
- (6)  6 perioder
- (7)  Mer enn 6 perioder

**3. Hvor lenge har du vært medlem av det partiet du nå representerer?**

- (1)  Er ikke medlem
- (2)  0-4 år
- (3)  5-10 år
- (4)  Mer enn 10 år

**4. Hvilken stilling har du i partigruppen i kommunestyret?**

- (1)  Leder av partigruppen
- (2)  Nestleder av partigruppen
- (3)  Vanlig medlem av partigruppen

**5. Er du...(kryss av)**

- (1)  Ordfører
- (2)  Varaordfører
- (3)  Formannskapsmedlem
- (4)  Ingen av delene

**6. Er du leder eller medlem av hoved-utvalg eller annet fast, utvalg eller komite?**

- (1)  Ja, leder
- (3)  Ja, medlem
- (4)  Nei

**7. Hvilket år er du født?**

[NEDTREKKSLISTE]

**8. Kryss av for ditt folkeregistrerte kjønn**

- (1)  Mann
- (2)  Kvinne

**9. Hva er din høyeste fullførte utdanning?**

- (1)  Grunnskoleutdanning/folkeskole/realskole
- (2)  Videregående opplæring (allmnenfag/yrkesfag)
- (3)  Yrkesutdanning ved fagskole
- (4)  Universitet/høyskole – 4 år eller mindre
- (5)  Universitet/høyskole – mer enn 4 år

### 10. Er du (i hovedsak)...

- (1)  i inntektsgivende arbeid, heltid
- (3)  i inntektsgivende arbeid, deltid
- (4)  uten fast arbeid (arbeidsledig)
- (5)  elev/student
- (6)  alderspensjonist
- (7)  på annen trygd/pensjon
- (8)  hjemmeværende

### 11. Arbeider du i ...

- (1)  statlig sektor
- (2)  kommunal sektor – egen kommune
- (3)  kommunal sektor – annen kommune
- (4)  fylkeskommunal sektor
- (5)  privat sektor

### 12. Arbeider du i bostedskommunen din?

- (1)  Ja
- (2)  Nei

### 13. Hvor er du selv, din mor og din far født?

	Norge	Norden unntatt Norge	Vest- Europa Ellers	Øst- Europa	Afrika	Asia	Sør- og Mellom- Amerik a	Nord- Amerik a og Oseani a
Du selv	(1) <input type="checkbox"/>	(2) <input type="checkbox"/>	(3) <input type="checkbox"/>	(4) <input type="checkbox"/>	(5) <input type="checkbox"/>	(6) <input type="checkbox"/>	(7) <input type="checkbox"/>	(8) <input type="checkbox"/>
Din mor	(1) <input type="checkbox"/>	(2) <input type="checkbox"/>	(3) <input type="checkbox"/>	(4) <input type="checkbox"/>	(5) <input type="checkbox"/>	(6) <input type="checkbox"/>	(7) <input type="checkbox"/>	(8) <input type="checkbox"/>
Din far	(1) <input type="checkbox"/>	(2) <input type="checkbox"/>	(3) <input type="checkbox"/>	(4) <input type="checkbox"/>	(5) <input type="checkbox"/>	(6) <input type="checkbox"/>	(7) <input type="checkbox"/>	(8) <input type="checkbox"/>

Nå kommer noen spørsmål knyttet til kommunereformen og politisk ledelse i Norge

**Hvor enig er du i følgende påstander:**

	<b>Helt Enig</b>	<b>Enig</b>	<b>Hverken enig eller uenig</b>	<b>Uenig</b>	<b>Helt Uenig</b>
14. Som folkevalgt bidrar jeg til å sette dagsorden her i kommunen	(1) <input type="checkbox"/>	(3) <input type="checkbox"/>	(4) <input type="checkbox"/>	(5) <input type="checkbox"/>	(6) <input type="checkbox"/>
15. Som folkevalgt bidrar jeg til å finne løsninger på problemer kommunen står overfor	(1) <input type="checkbox"/>	(3) <input type="checkbox"/>	(4) <input type="checkbox"/>	(5) <input type="checkbox"/>	(6) <input type="checkbox"/>

**Som folkevalgt er det lett for meg å mobilisere støtte for de forslagene jeg mener er riktige**

	<b>Helt Enig</b>	<b>Enig</b>	<b>Hverken enig eller uenig</b>	<b>Uenig</b>	<b>Helt Uenig</b>
16 a) i partigruppen	(1) <input type="checkbox"/>	(3) <input type="checkbox"/>	(4) <input type="checkbox"/>	(5) <input type="checkbox"/>	(6) <input type="checkbox"/>
17 b) i utvalget/komiteen jeg sitter	(1) <input type="checkbox"/>	(3) <input type="checkbox"/>	(4) <input type="checkbox"/>	(5) <input type="checkbox"/>	(6) <input type="checkbox"/>
18 c) i kommunestyret	(1) <input type="checkbox"/>	(3) <input type="checkbox"/>	(4) <input type="checkbox"/>	(5) <input type="checkbox"/>	(6) <input type="checkbox"/>
19 d) i lokalsamfunnet/blant innbyggerne	(1) <input type="checkbox"/>	(3) <input type="checkbox"/>	(4) <input type="checkbox"/>	(5) <input type="checkbox"/>	(6) <input type="checkbox"/>

**Som folkevalgt, omtrent hvor ofte har du kontakt med følgende grupper om politiske saker i kommunen:**

	<b>Daglig</b>	<b>Ukentlig</b>	<b>Månedlig</b>	<b>En gang i året eller sjeldnere</b>	<b>Aldri</b>
20. Politikere fra eget parti	(1) <input type="checkbox"/>	(2) <input type="checkbox"/>	(3) <input type="checkbox"/>	(4) <input type="checkbox"/>	(5) <input type="checkbox"/>
21. Politikere fra andre partier	(1) <input type="checkbox"/>	(2) <input type="checkbox"/>	(3) <input type="checkbox"/>	(4) <input type="checkbox"/>	(5) <input type="checkbox"/>



	Daglig	Ukentlig	Månedlig	En gang i året eller sjeldnere	Aldri
22. Administrasjonen i kommunen	(1) <input type="checkbox"/>	(2) <input type="checkbox"/>	(3) <input type="checkbox"/>	(4) <input type="checkbox"/>	(5) <input type="checkbox"/>
23. Innbyggere	(1) <input type="checkbox"/>	(2) <input type="checkbox"/>	(3) <input type="checkbox"/>	(4) <input type="checkbox"/>	(5) <input type="checkbox"/>

**Hvis du tenker på debatten rundt kommunesammenslåing i din kommune, hvor mye vekt opplever du at det er blitt lagt på følgende saker?**

	Svært lite vektlagt	Lite vektlagt	Hverken eller	Mye vektlagt	Svært mye vektlagt
24. Kommunens økonomi	(1) <input type="checkbox"/>	(2) <input type="checkbox"/>	(4) <input type="checkbox"/>	(3) <input type="checkbox"/>	(5) <input type="checkbox"/>
25. Det kommunale tjenestetilbudet	(1) <input type="checkbox"/>	(2) <input type="checkbox"/>	(4) <input type="checkbox"/>	(3) <input type="checkbox"/>	(5) <input type="checkbox"/>
26. Lokaldemokrati	(1) <input type="checkbox"/>	(2) <input type="checkbox"/>	(4) <input type="checkbox"/>	(3) <input type="checkbox"/>	(5) <input type="checkbox"/>
27. Lokal tilhørighet	(1) <input type="checkbox"/>	(2) <input type="checkbox"/>	(4) <input type="checkbox"/>	(3) <input type="checkbox"/>	(5) <input type="checkbox"/>
28. Lokale arbeidsplasser	(1) <input type="checkbox"/>	(2) <input type="checkbox"/>	(4) <input type="checkbox"/>	(3) <input type="checkbox"/>	(5) <input type="checkbox"/>

**29. Hvilken av disse sakene la du selv mest vekt på når spørsmålet om sammenslåing skulle avgjøres? (Velg bare én sak)**

- (1)  Kommunens økonomi
- (2)  Det kommunale tjenestetilbudet
- (3)  Lokaldemokrati
- (4)  Lokal tilhørighet
- (5)  Lokale arbeidsplasser

**30. Hva var din mening om kommunesammenslåing på det tidspunktet dere stemte over dette i kommunestyret. Ønsket du at din egen kommune skulle bli slått sammen med en eller flere nabokommuner?**

- (1)  Ja, ønsket at kommunen min skulle slå seg sammen med en eller flere nabokommuner
- (2)  Nei, ønsket ikke at kommunen skulle slå seg sammen med en eller flere nabokommuner

**I hvilken grad er du enig eller uenig i følgende påstander?**

	<b>Svært uenig</b>	<b>Uenig</b>	<b>Hverken uenig eller enig</b>	<b>Enig</b>	<b>Svært enig</b>
31. Innbyggerne i små kommuner har bedre muligheter til å påvirke kommunestyrets beslutninger enn innbyggerne i store kommuner har	(1) <input type="checkbox"/>	(3) <input type="checkbox"/>	(4) <input type="checkbox"/>	(5) <input type="checkbox"/>	(6) <input type="checkbox"/>
32. Store kommuner har bedre evne til å ivareta innbyggernes behov enn små kommuner har	(1) <input type="checkbox"/>	(3) <input type="checkbox"/>	(4) <input type="checkbox"/>	(5) <input type="checkbox"/>	(6) <input type="checkbox"/>
33. Her i kommunen forventes det at vi som folkevalgte skal være i kontinuerlig dialog med innbyggerne om hvordan kommunens politikk skal utformes	(1) <input type="checkbox"/>	(3) <input type="checkbox"/>	(4) <input type="checkbox"/>	(5) <input type="checkbox"/>	(6) <input type="checkbox"/>
34. Jeg er i det store og hele fornøyd med måten kommunen takler utfordringene som dette lokalsamfunnet står overfor på	(1) <input type="checkbox"/>	(3) <input type="checkbox"/>	(4) <input type="checkbox"/>	(5) <input type="checkbox"/>	(6) <input type="checkbox"/>
35. Her i kommunen utnytter vi handlingsrommet vårt på en god måte	(1) <input type="checkbox"/>	(3) <input type="checkbox"/>	(4) <input type="checkbox"/>	(5) <input type="checkbox"/>	(6) <input type="checkbox"/>
36. Her i kommunen er det sterk dugnadsånd	(1) <input type="checkbox"/>	(3) <input type="checkbox"/>	(4) <input type="checkbox"/>	(5) <input type="checkbox"/>	(6) <input type="checkbox"/>

**37. Er det planlagt noen konkrete tiltak for å styrke/ivareta lokaldemokratiet i din kommune?**

- (1)  Ja
- (2)  Nei
- (3)  Vet ikke

**38. Viss ja: Hvilke tiltak?**

---

---

---

**39. Til kommuner med vedtak om sammenslåing: Er det planlagt noen konkrete tiltak for å styrke/ivareta lokaldemokratiet i den nye planlagte kommunen?**

- (1)  Ja  
(2)  Nei  
(3)  Vet ikke

**40. Viss ja: hvilke tiltak**

---

---

---

**Hva er din oppfatning av den politiske kulturen her i kommunen? Vennligst indiker hvor enig du er i påstandene under ved å plassere deg på en skala fra 1-10. Påstandene er ment å stå i motsetning til hverandre.**

41. Her i kommunen er politikerne mest opptatt av å tjene fellesskapets interesser 1 2 3 4 5 6 7 8 9 10 Her i kommunen er politikerne mest opptatt av å imøtekomme særinteresser

42. Her i kommunen er politikerne opptatt av at saker skal løses i formelle representative kanaler 1 2 3 4 5 6 7 8 9 10 Her i kommunen er politikerne opptatt av å forhandle og bygge allianser også utenfor formelle representative kanaler

**Hva er dine oppfatninger om innbyggerdeltakelse? Med innbyggerdeltakelse forstår vi deltagelse i organiserte former, og ikke tilfeldige samtaler du har med innbyggere i rollen som folkevalgt politiker. Vennligst indiker hvor enig du er i påstandene under ved å plassere deg på en skala fra 1-10. påstandene er ment å stå i motsetning til hverandre.**

43. Når kommunen åpner for innbyggerdeltakelse i 1 2 3 4 5 6 7 8 9 10 Når kommunen åpner for innbyggerdeltakelse i en

en sak, bør alle kommunens innbyggere inviteres	<input type="checkbox"/>	<input type="checkbox"/>	<input type="checkbox"/>	<input type="checkbox"/>	<input type="checkbox"/>	<input type="checkbox"/>	<input type="checkbox"/>	<input type="checkbox"/>	<input type="checkbox"/>	<input type="checkbox"/>	sak, bør kommunen stå fritt til å invitere utvalgte grupper spesielt										
44. Kommunepolitikerne bør stå fritt til å vurdere hvilke innspill fra innbyggerne som tas med videre i beslutningsprosessen	1	2	3	4	5	6	7	8	9	10	<input type="checkbox"/>	<input type="checkbox"/>	<input type="checkbox"/>	<input type="checkbox"/>	<input type="checkbox"/>	<input type="checkbox"/>	<input type="checkbox"/>	<input type="checkbox"/>	<input type="checkbox"/>	<input type="checkbox"/>	Kommunepolitikerne bør alltid ta med innbyggernes innspill videre i beslutningsprosessen
45. Kommunen bør unngå å invitere innbyggerne til deltakelse i konfliktfylte saker	1	2	3	4	5	6	7	8	9	10	<input type="checkbox"/>	<input type="checkbox"/>	<input type="checkbox"/>	<input type="checkbox"/>	<input type="checkbox"/>	<input type="checkbox"/>	<input type="checkbox"/>	<input type="checkbox"/>	<input type="checkbox"/>	<input type="checkbox"/>	Kommunen kan gjerne invitere innbyggerne til deltakelse i konfliktfylte saker
46. Ved innbyggerdeltakelse bør kommunen alltid offentliggjøre referat	1	2	3	4	5	6	7	8	9	10	<input type="checkbox"/>	<input type="checkbox"/>	<input type="checkbox"/>	<input type="checkbox"/>	<input type="checkbox"/>	<input type="checkbox"/>	<input type="checkbox"/>	<input type="checkbox"/>	<input type="checkbox"/>	<input type="checkbox"/>	Kommunen bør stå fritt til å involvere innbyggerne uten å offentliggjøre referat
47. Innbyggerdeltakelse er lite verdt om den ikke gir deltakerne en bedre forståelse av hvordan lokaldemokratiet fungerer	1	2	3	4	5	6	7	8	9	10	<input type="checkbox"/>	<input type="checkbox"/>	<input type="checkbox"/>	<input type="checkbox"/>	<input type="checkbox"/>	<input type="checkbox"/>	<input type="checkbox"/>	<input type="checkbox"/>	<input type="checkbox"/>	<input type="checkbox"/>	Innbyggerdeltakelse kan være verdifull selv om den ikke gir deltakerne en bedre forståelse av hvordan lokaldemokratiet fungerer
48. Det er viktig at vi som folkevalgte alltid involverer innbyggerne i politiske prosesser	1	2	3	4	5	6	7	8	9	10	<input type="checkbox"/>	<input type="checkbox"/>	<input type="checkbox"/>	<input type="checkbox"/>	<input type="checkbox"/>	<input type="checkbox"/>	<input type="checkbox"/>	<input type="checkbox"/>	<input type="checkbox"/>	<input type="checkbox"/>	I de fleste politiske prosesser er det ikke viktig å involvere innbyggerne

**Vi ønsker å vite hvordan du vurderer henholdsvis rådmannens og politikernes rolle når det gjelder å sette dagsorden / finne løsninger her i kommunen. Hvor vil du plassere denne kommunen på en skala fra 1 til 10, der 1 betyr at det er politikerne som setter dagsorden og 10 betyr at det er rådmannen som setter dagsorden.**

49. Her i kommunen er det primært politikerne som driver med politikktutvikling	1	2	3	4	5	6	7	8	9	10	<input type="checkbox"/>	<input type="checkbox"/>	<input type="checkbox"/>	<input type="checkbox"/>	<input type="checkbox"/>	<input type="checkbox"/>	<input type="checkbox"/>	<input type="checkbox"/>	<input type="checkbox"/>	<input type="checkbox"/>	Her i kommunen er det primært rådmannen som driver med politikktutvikling
---	---	---	---	---	---	---	---	---	---	----	--------------------------	--------------------------	--------------------------	--------------------------	--------------------------	--------------------------	--------------------------	--------------------------	--------------------------	--------------------------	---

**50. Opplever du som folkevalgt et særlig ansvar for å representere noen av de befolkningsgruppene som er nevnt under? Kryss av for den eller de gruppene du opplever et spesielt ansvar for å representere**

- (1)  Kvinner
- (2)  En bestemt yrkesgruppe/næring,
- (3)  De som faller utenfor i samfunnet
- (4)  Egen bygd/grend/bydel
- (5)  Innvandrere
- (6)  Unge

- (7)  Eldre
- (8)  Andre grupper som ikke er nevnt her
- (9)  Føler ikke ansvar for å representere noen gruppe spesielt

**51a. Forventer andre politikere at du som folkevalgt skal representere en eller flere grupper spesielt? Kryss av for den eller de gruppene andre politikere forventer at du skal representere**

- (1)  Kvinner
- (2)  En bestemt yrkesgruppe/næring,
- (3)  De som faller utenfor i samfunnet
- (4)  Egen bygd/grend/bydel
- (5)  Innvandrere
- (6)  Unge
- (7)  Eldre
- (8)  Andre grupper som ikke er nevnt her
- (9)  Føler ikke ansvar for å representere noen gruppe spesielt

**51b. Forventer innbyggerne/velgerne at du som folkevalgt skal representere en eller flere grupper spesielt? Kryss av for den eller de gruppene innbyggerne/velgerne forventer at du skal representere**

- (1)  Kvinner
- (2)  En bestemt yrkesgruppe/næring,
- (3)  De som faller utenfor i samfunnet
- (4)  Egen bygd/grend/bydel
- (5)  Innvandrere
- (6)  Unge
- (7)  Eldre
- (8)  Andre grupper som ikke er nevnt her
- (9)  Føler ikke ansvar for å representere noen gruppe spesielt

**52. Vennligst les situasjonsbeskrivelsen og besvar spørsmålet under.**

Fire kommuner skal slås sammen i 2020. Forestill deg at du sitter i kommunestyret i en av kommunene, og at budsjettforslaget for 2019 vekker debatt: Det inneholder et forslag om å fremskynde byggingen av en idrettshall; den skulle etter gjeldende investeringsplan bygges i 2021, men nå er forslaget å vedta finansiering allerede i 2019. Noen mener det er nå eller aldri, siden hallen neppe blir prioritert i den nye kommunen.

[K] Ditt partis stemmer avgjør om investeringsforslaget vedtas. Vil du anbefale partiet å stemme for forslaget? Ja/Nei

- (1)  Ja
- (2)  Nei

**[T1] Idrettshallen skal finansieres med oppsparte midler (disposisjonsfond). Mye tyder på at de andre kommunene har lignende planer om å fremskynde realiseringen av noen av sine investeringsplaner. Ditt partis stemmer avgjør om investeringsforslaget vedtas. Vil du anbefale partiet å stemme for forslaget?**

- (1)  Ja
- (2)  Nei

**[T2] Idrettshallen skal finansieres med oppsparte midler (disposisjonsfond). Ingenting tyder på at de andre kommunene har lignende planer om å fremskynde realiseringen av noen av sine investeringsplaner. Ditt partis stemmer avgjør om investeringsforslaget vedtas. Vil du anbefale partiet å stemme for forslaget?**

- (1)  Ja
- (2)  Nei

**[T3] Idrettshallen skal finansieres med lån. Mye tyder på at de andre kommunene har lignende planer om å fremskynde realiseringen av noen av sine investeringsplaner. Ditt partis stemmer avgjør om investeringsforslaget vedtas. Vil du anbefale partiet å stemme for forslaget?**

- (1)  Ja
- (2)  Nei

**[T4] Idrettshallen skal finansieres med lån. Ingenting tyder på at de andre kommunene har lignende planer om å fremskynde realiseringen av noen av sine investeringsplaner. Ditt partis stemmer avgjør om investeringsforslaget vedtas. Vil du anbefale partiet å stemme for forslaget?**

- (1)  Ja
- (2)  Nei

Tusen takk for at du tok deg tid til å svare på denne undersøkelsen.